Vereinsaccount Plus

Stand Juni 2023

Anmeldung

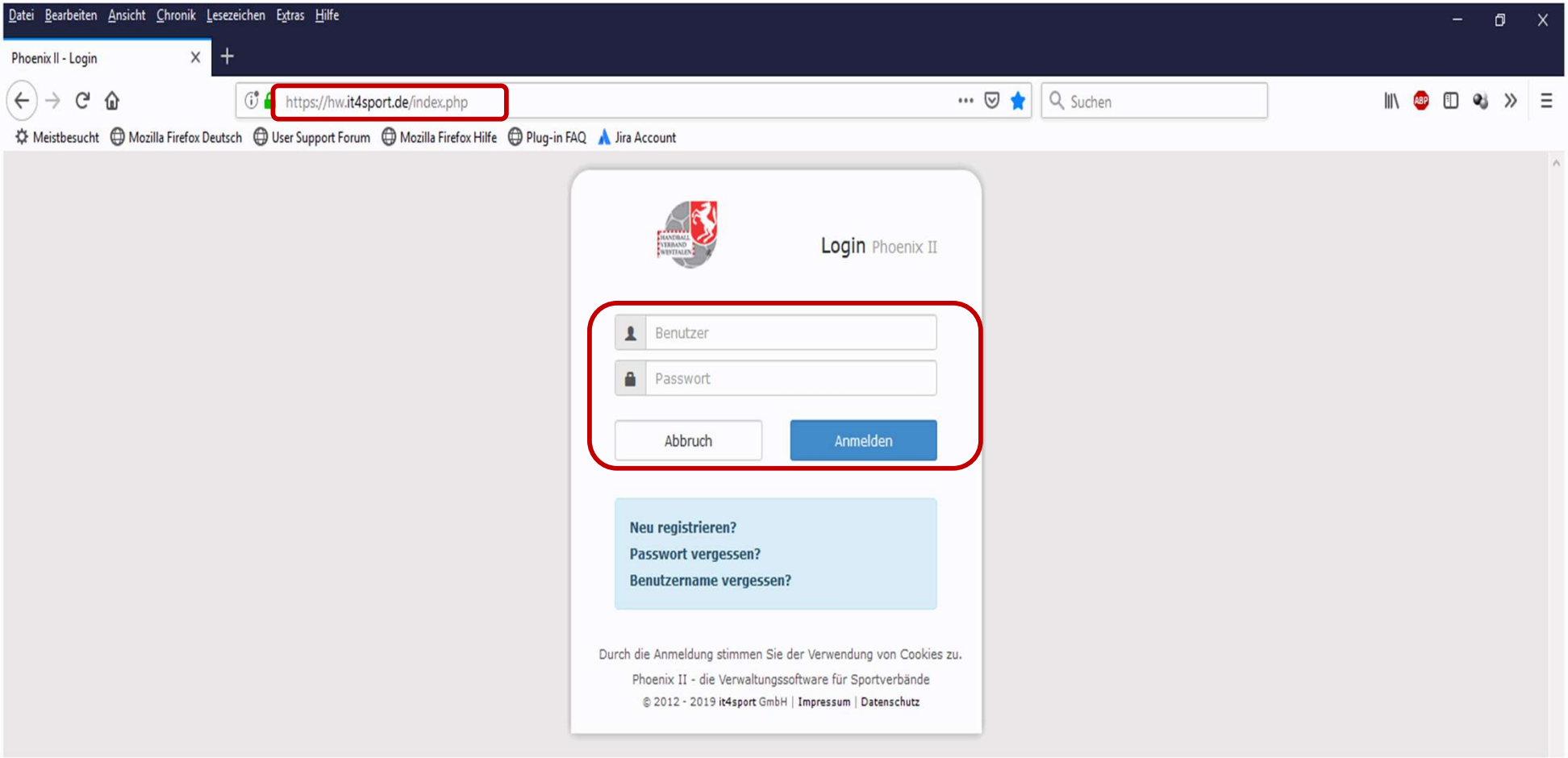

- Anmeldung in Phönix II mit dem persönlichen Anmeldedaten
- Link: https://hw.it4sport.de

Rollenwechsel

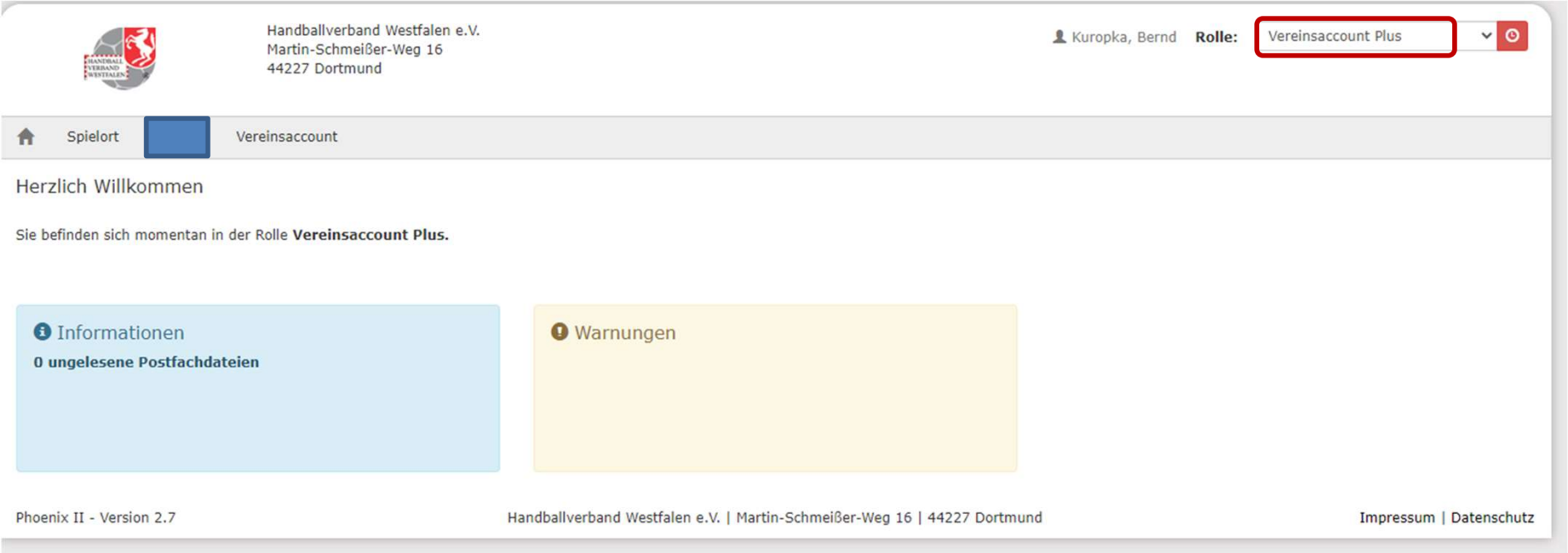

In die Rolle „Vereinsaccount Plus“ wechseln. Die Anmeldung und der Rollenwechsel gilt für alle folgenden Punkte.

Sporthallen

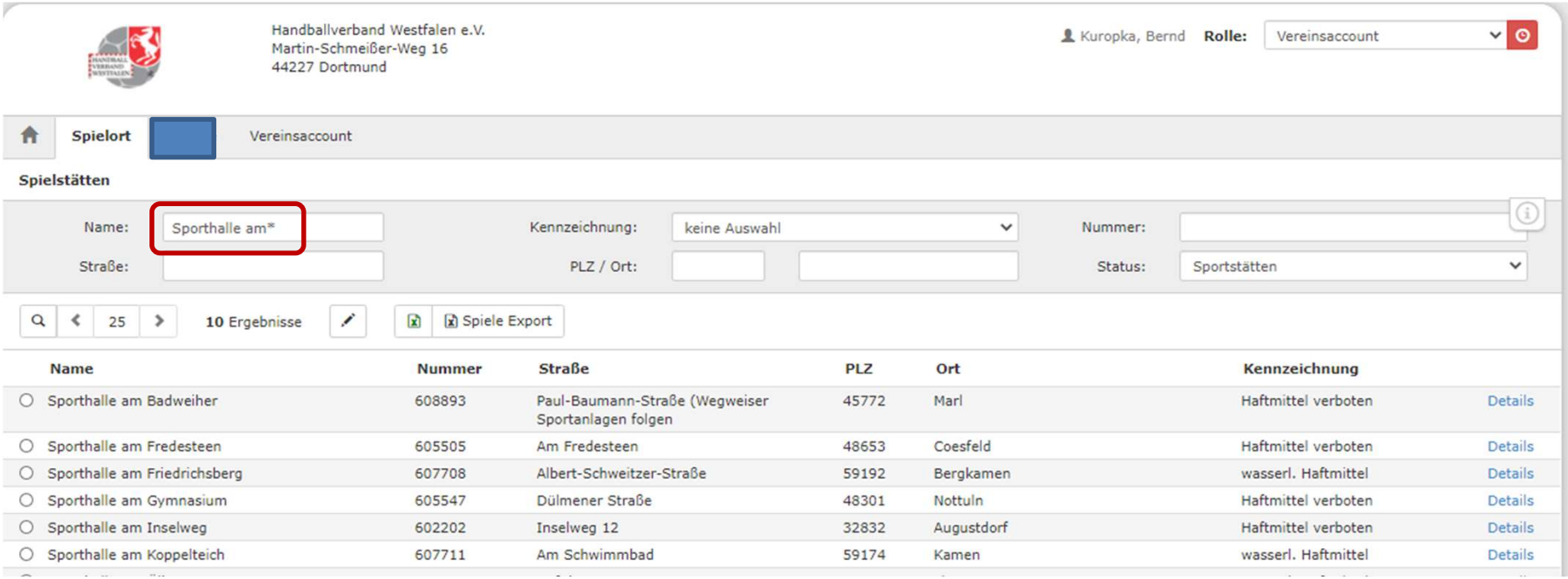

Mit Hilfe dieses Menüpunktes kann man nach den Adressen der Sporthallen suchen. Gezeigt werden in diesem Beispiel alle Sporthallen, die mit „Sporthalle am“ beginnen.

Spielort

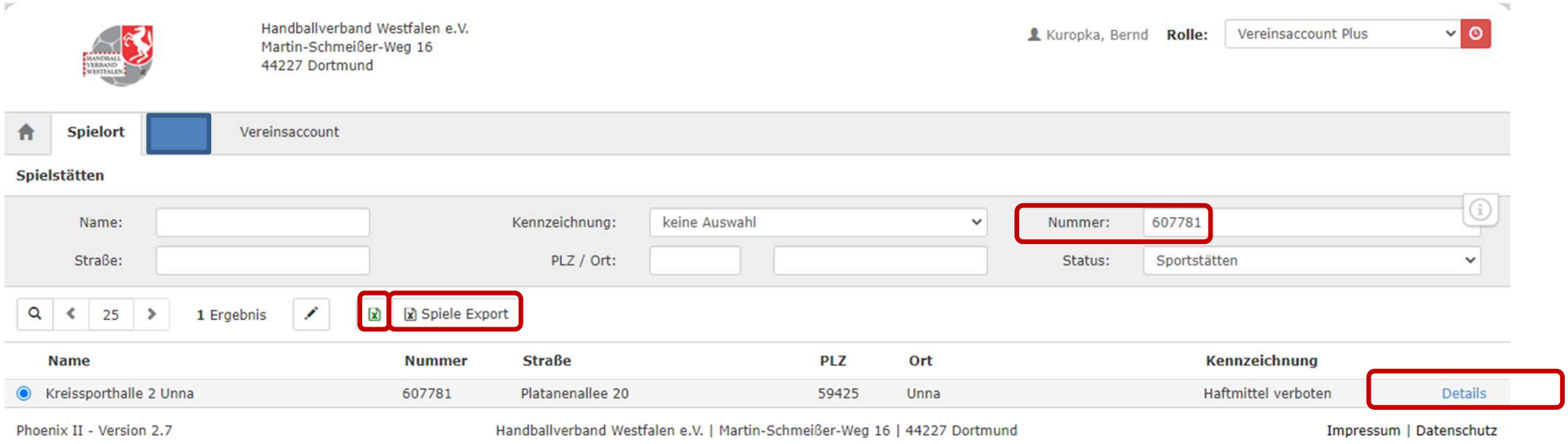

Mit Hilfe dieses Menüpunktes kann man sich die Spielstätten anzeigen lassen.
Nach der Eingabe der Hallennummer im Feld „Nummer“, wird die Halle angezeigt.

Mit einem Klick auf das Excel-Symbol werden alle Infos der Halle in einer excel-Datei ausgegeben.

Mit einem Klick auf „Spiele Export“ werden alle Spiele die in der Halle stattfinden angezeigt.

Mit einem Klick auf „Details“ werden weitere Informationen angezeigt, u.a. das Hygienekonzpt

Sporthallen / Details

Name	Nummer	Straße	PLZ	Ort	Kennzeichnung	
Hellwegsporthallen 1	607716	Palaiseaustraße 1	59425	Unna	Haftmittel verboten	Details

Nummer: 607716
Spielfeldname 2:
Spielfeldname 3:
Gebiet: Hellweg
Telefon:
Bemerkung:
Haftmittelhinweis: Nur für den Spielbetrieb in der 3. Liga ist das Harz Select Profcare genehmigt. Ansonsten gilt Harzverbot.
Bescheid:
Hygienekonzept: Handballkreis Hellweg e.V.
Hygienekonzept

Es werden u.a. Haftmittelhinweise aufgeführt und man kann das Hygienekonzept durch anklicken auf den Link lesen.

Vereinsaccount

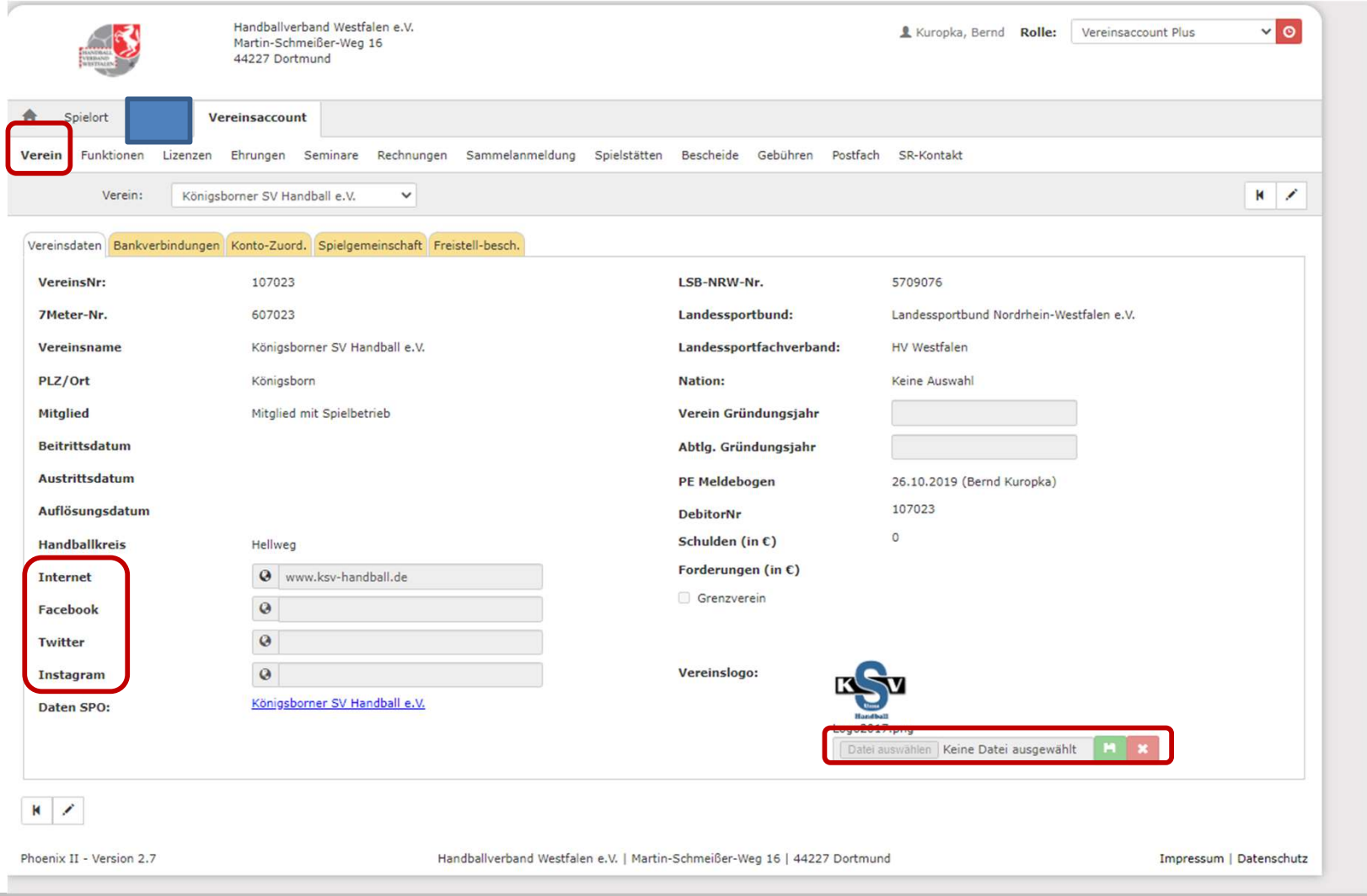

In diesen Reitern sind alle wesentliche Informationen über den Verein hinterlegt. Weiterhin kann man das Vereinslogo hochladen und die social-media-Daten eingeben.

Vereinsaccount

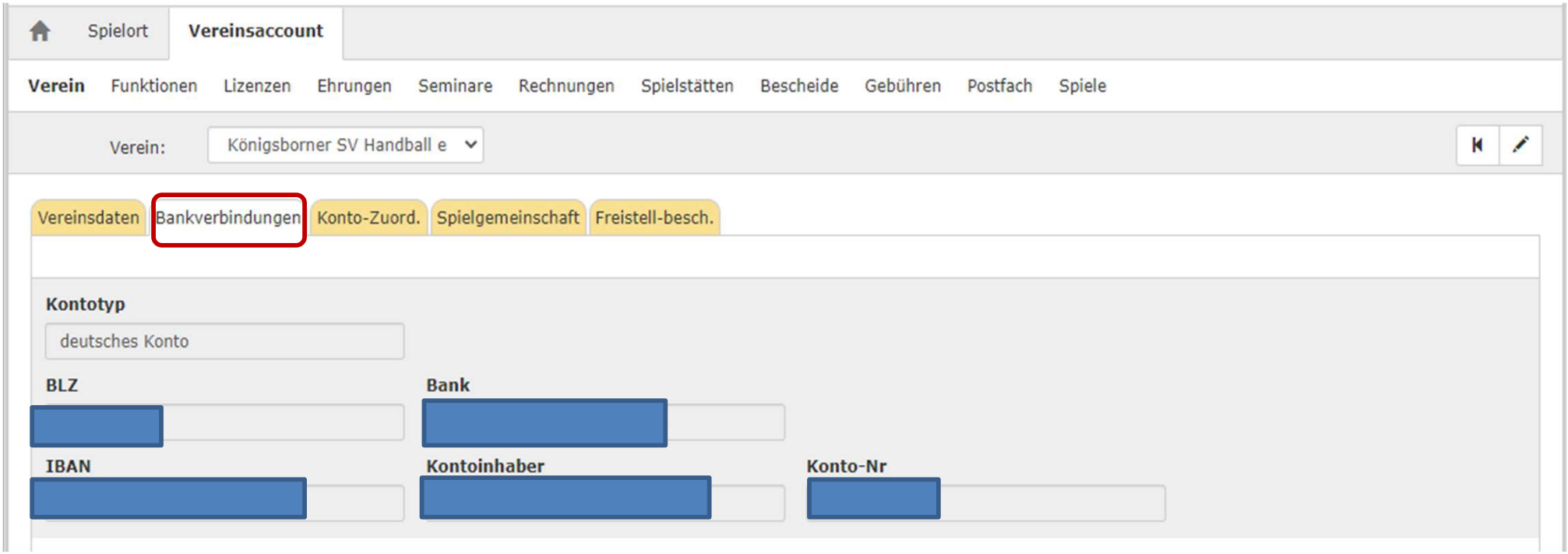

Es werden die angelegten Bankverbindungen angezeigt.

Vereinsaccount

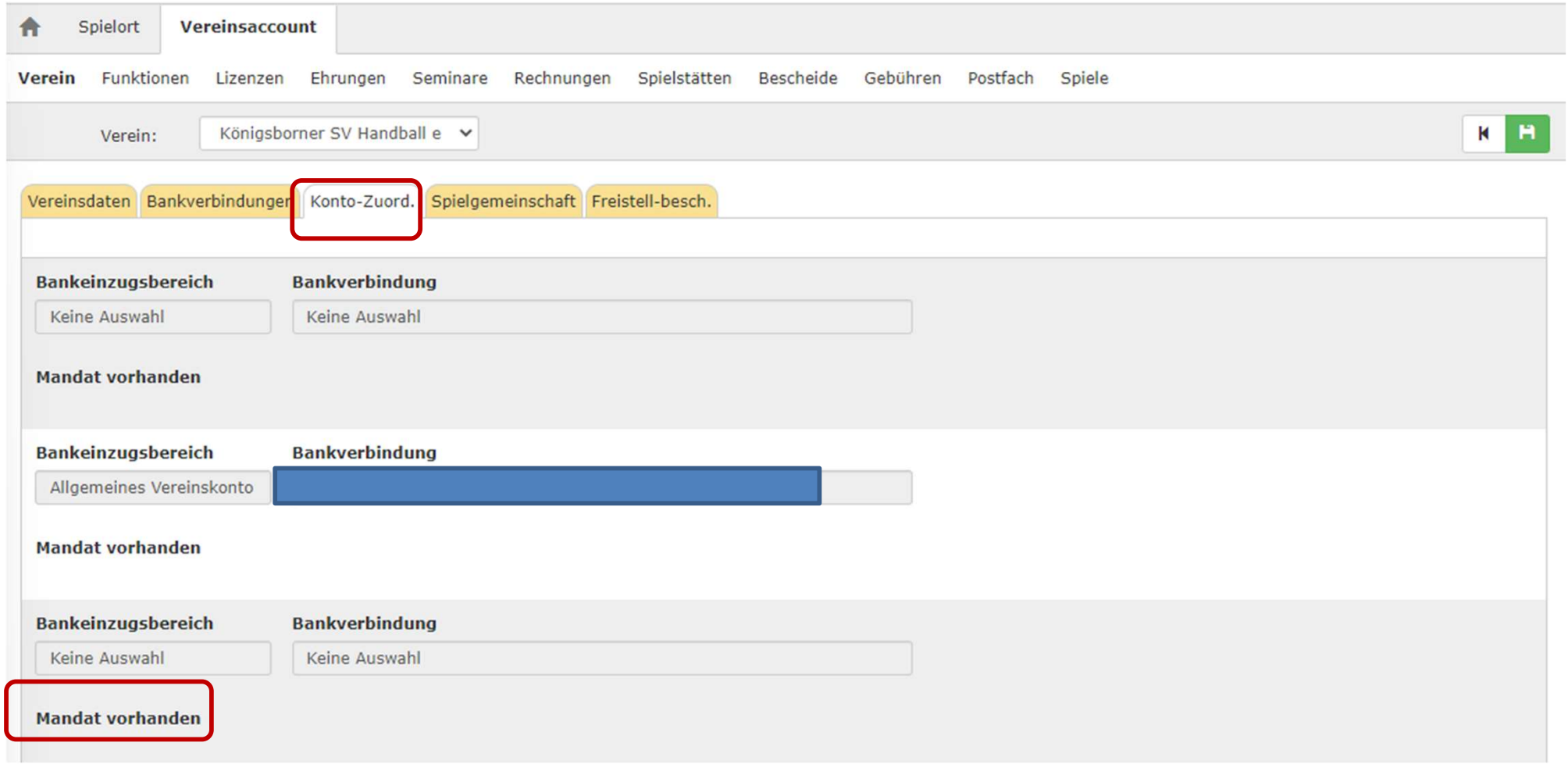

Anzeige von techn. Details. Wichtig ist hier, das Anzeigen das ein „Mandat vorhanden“ ist. Damit ist das SEPA-Mandat gemeint.

Vereinsaccount

Anzeige von vorhandenen Spielgemeinschaften.

Vereinsaccount

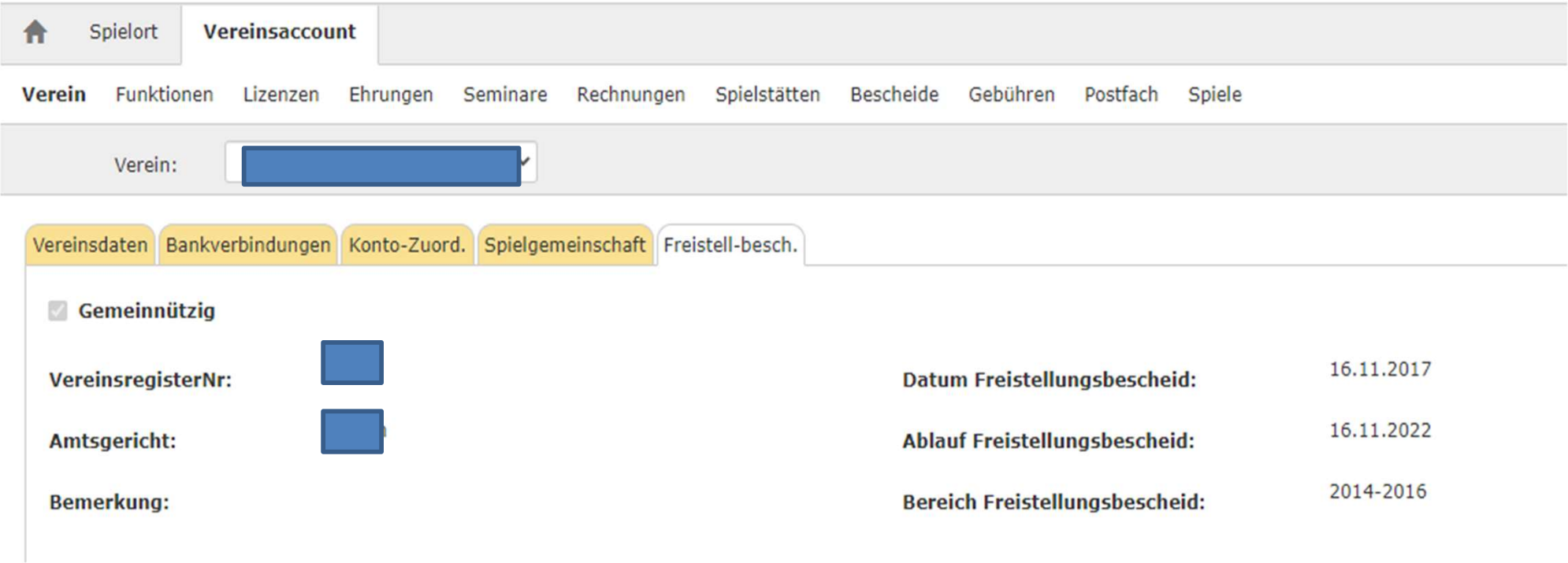

Anzeige der Gültigkeitsdauer des Freistellungsbescheids.

Vereinsaccount

Hier kann man in Phönix eingetragene Personen einer Funktion zuordnen.

Man scrollt so lange bis man die entsprechende Funktion gefunden hat und öffnet diese mit einem Doppelklick.

Vereinsaccount

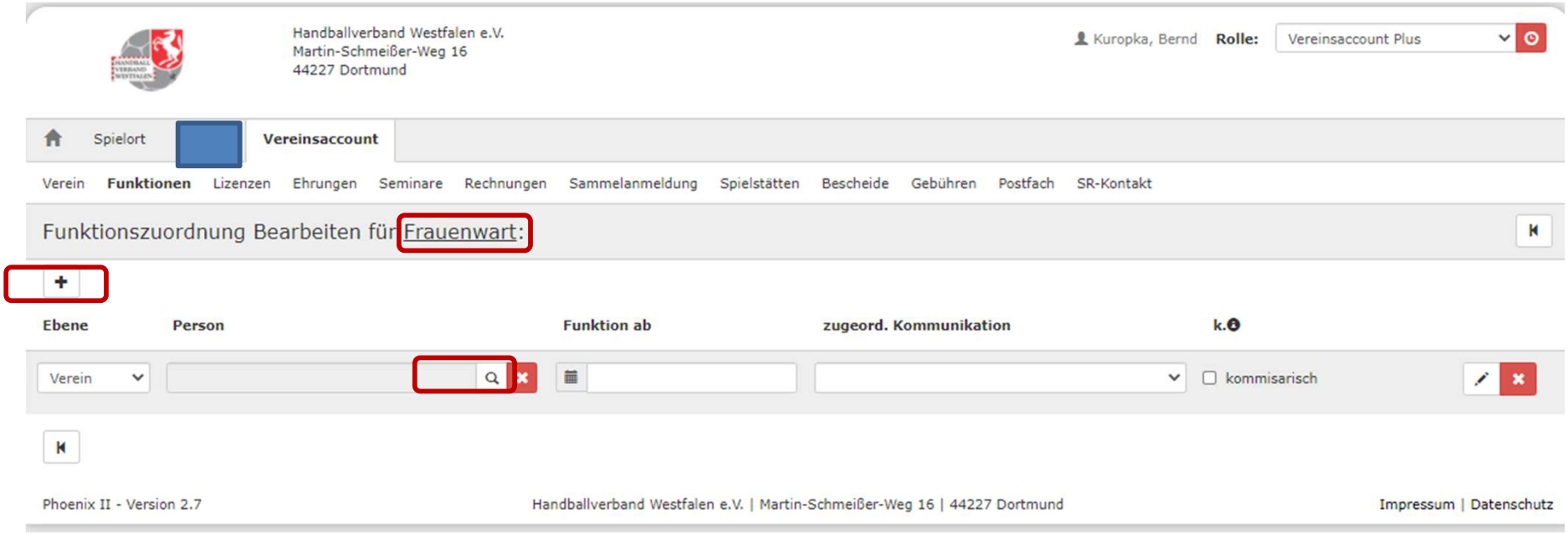

Hier soll die ausgewählte Funktion „Frauenwart“ besetzt werden.
Mit einem Klick auf das „+“ öffnet sich ein weiteres Feld. In dem man da auf die Lupe klickt öffnet sich ein Suchfeld.

Vereinsaccount

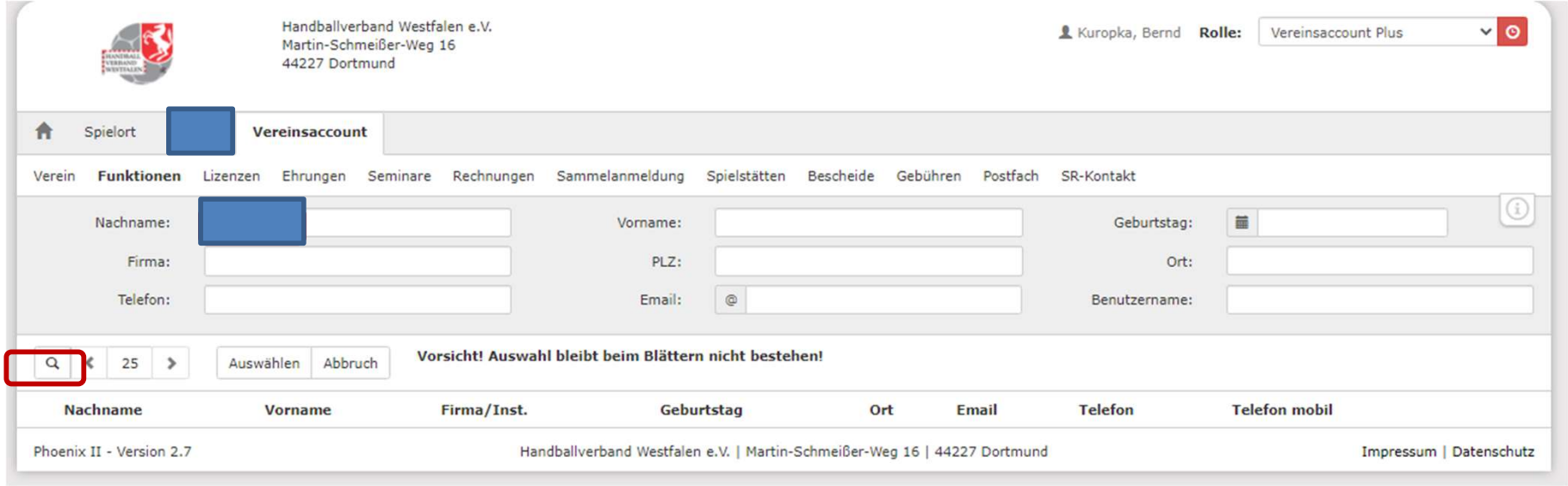

Mit der Eingabe des Namens und klicken der Lupe erscheint eine Auswahl oder direkt die gesuchte Person.

Vereinsaccount

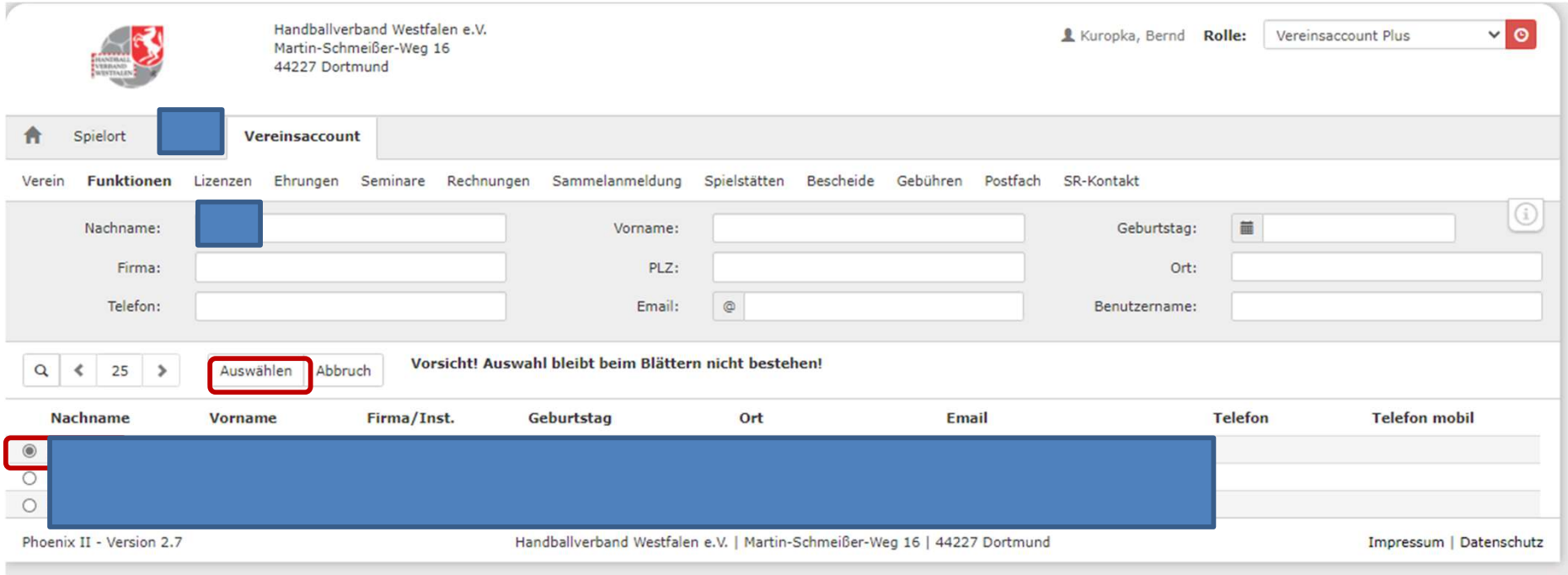

Nun markiert man den Namen und klickt auf „Auswählen“.

Vereinsaccount

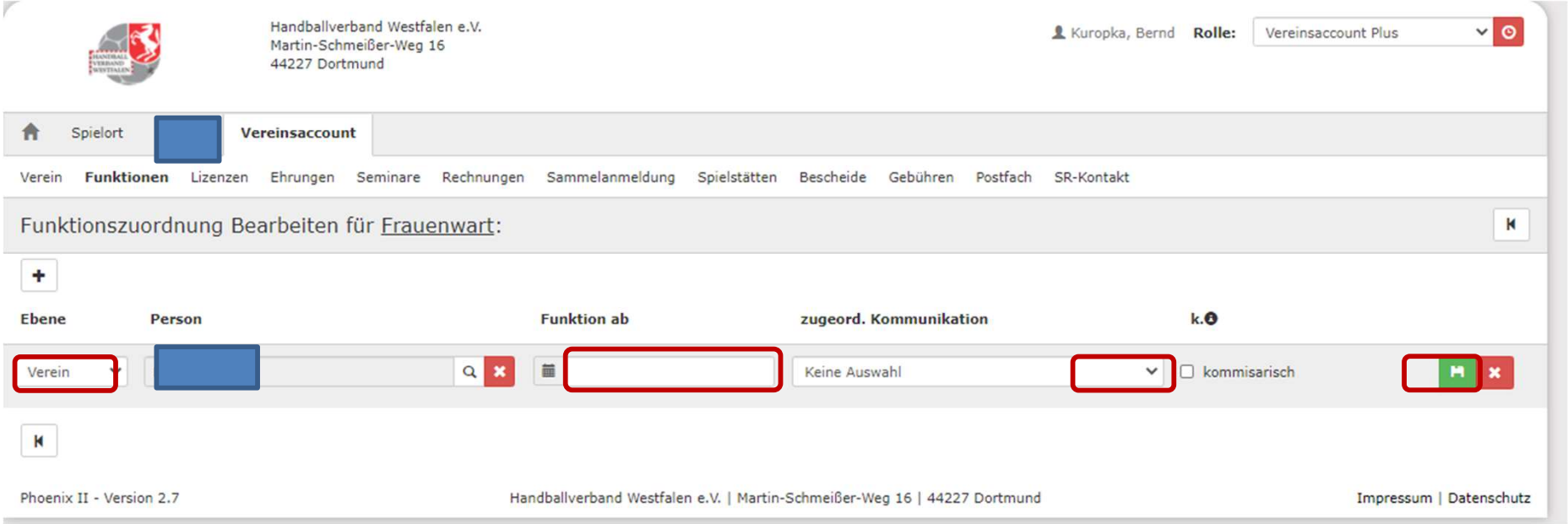

Nach der Eingabe des Vereins, des Funktionsbeginns und der Auswahl der Kommunikationsdaten bitte speichern.

Vereinsaccount

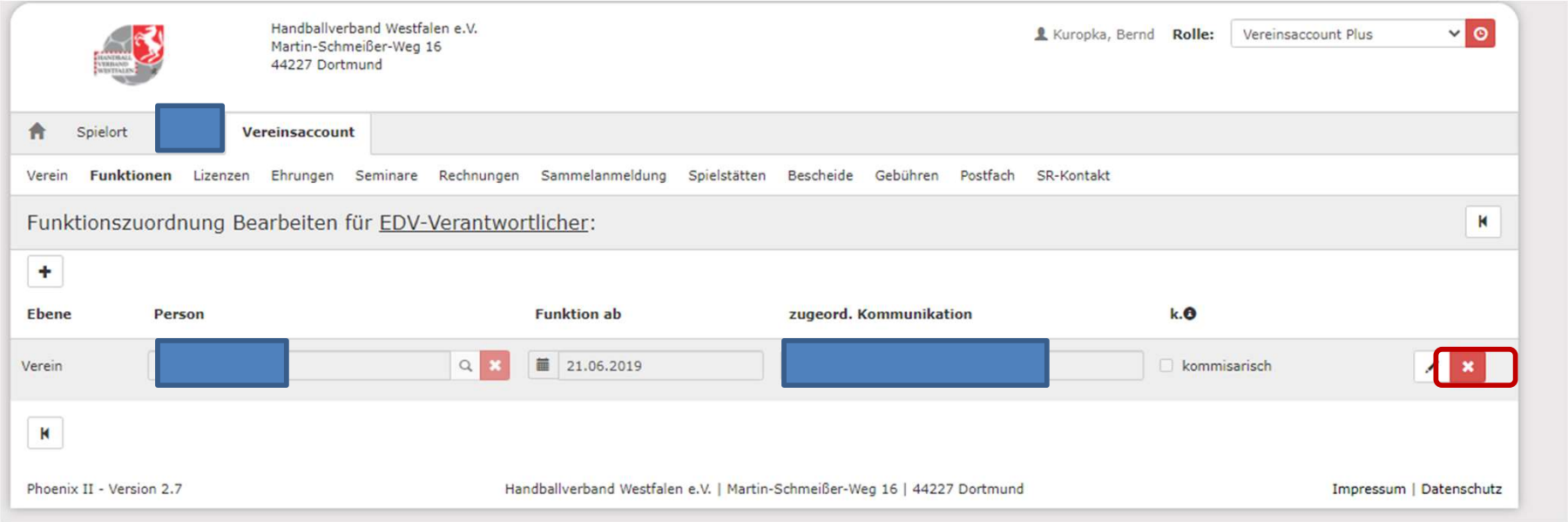

Löschen einer Funktion:
- Auswahl der Funktion
- Doppelklick
- Klicken auf das rote Kreuz
- Daten archivieren oder nicht

Vereinsaccount

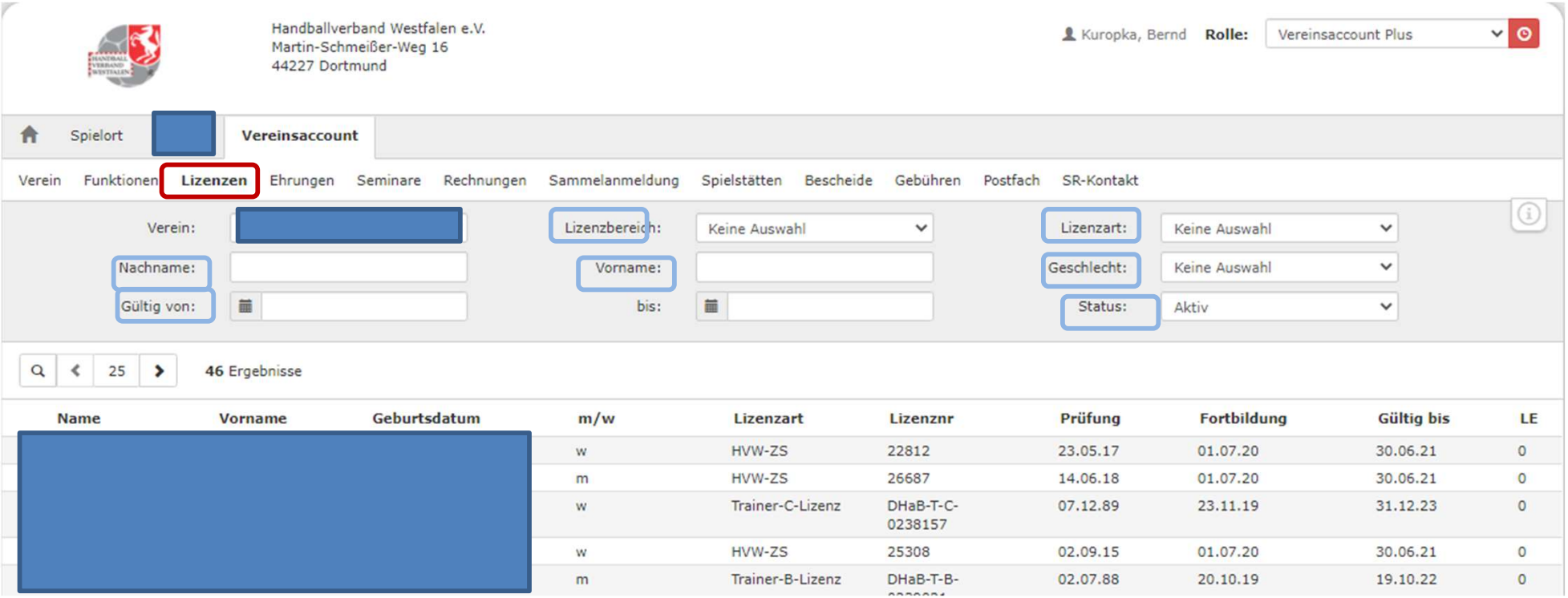

Hier sieht man welches Mitglied über Lizenzen verfügt.
Eingrenzung ist durch das Suchen nach verschiedenen Auswahlmöglichkeiten gegeben.

Vereinsaccount

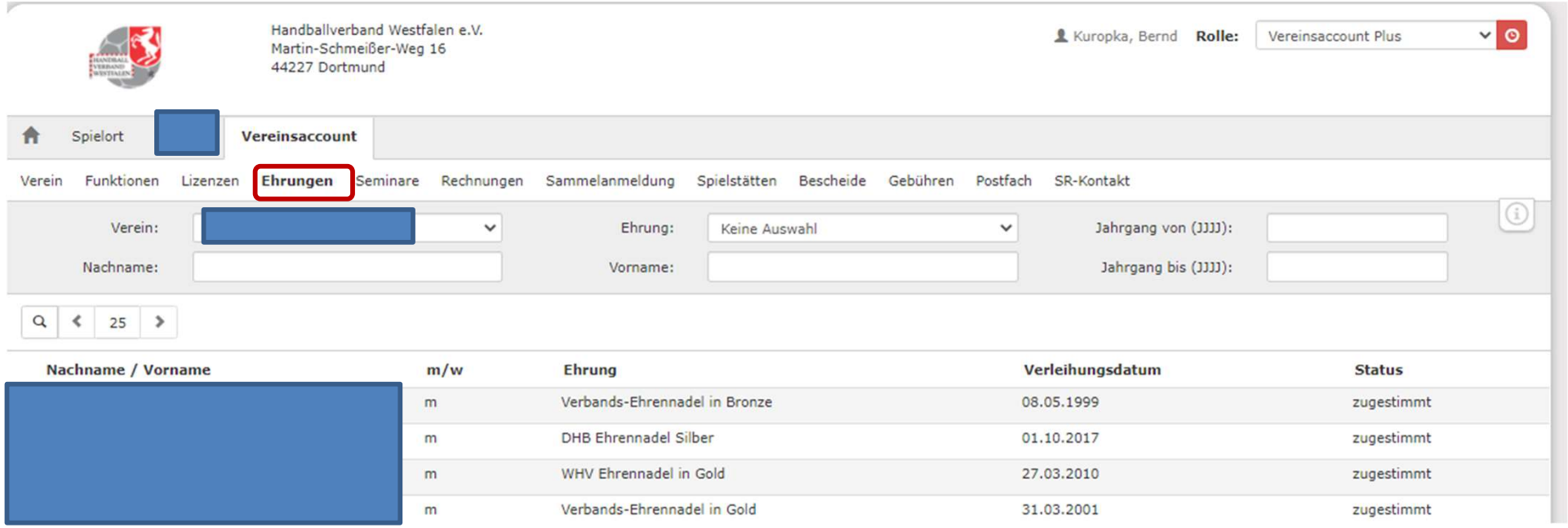

Hier sieht man welche Mitglieder über welche Ehrungen verfügen!

Vereinsaccount

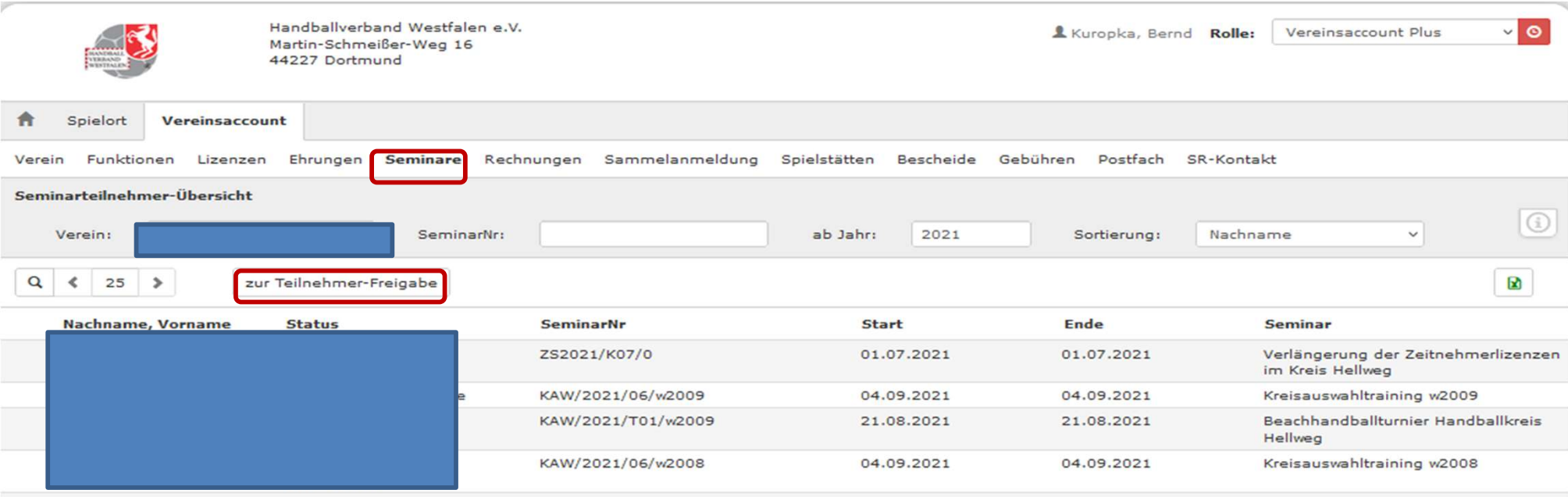

Hier sieht man welche Mitglieder zu welchen Seminaren waren!

Vereinsaccount

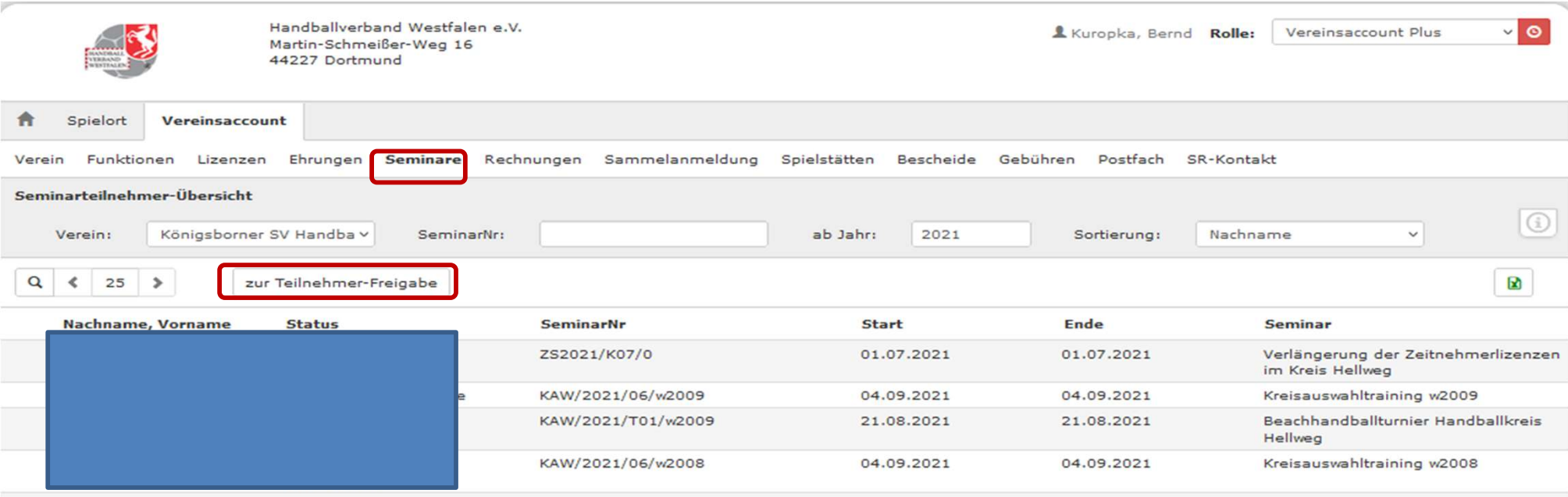

Hat sich ein Vereinsmitglied zu einem Seminar eingetragen zu dem der Verein die Freigabe zu erteilen hat, wird der Verein durch eine Mail informiert. Durch einen Klick auf den Button „zur Teilnehmer Freigabe“ besteht die Möglichkeit den Teilnehmer freizuschalten.

Vereinsaccount

Sehr geehrte Damen und Herren,

hat sich zu untenstehenden Lehrgängen angemeldet.

ein Mitglied Ihres Vereins hat sich zu einem Lehrgang des Handballkreises Hellweg e.V. angemeldet. Für die Zulassung zum Lehrgang ist die Freigabe durch den Verein notwendig. Bitte geben Sie die Anmeldung über Ihren Account unter http://hw.it4sport.de unter dem Menuepunkt Seminare und dem Button \"zur Teilnehmerfreigabe\" frei.

Dies ist eine automatisch erstellte E-Mail. Bitte antworten Sie nicht auf diese E-Mail.

Angaben zur Person und zum Lehrgang:

Beispielsmail!

Vereinsaccount

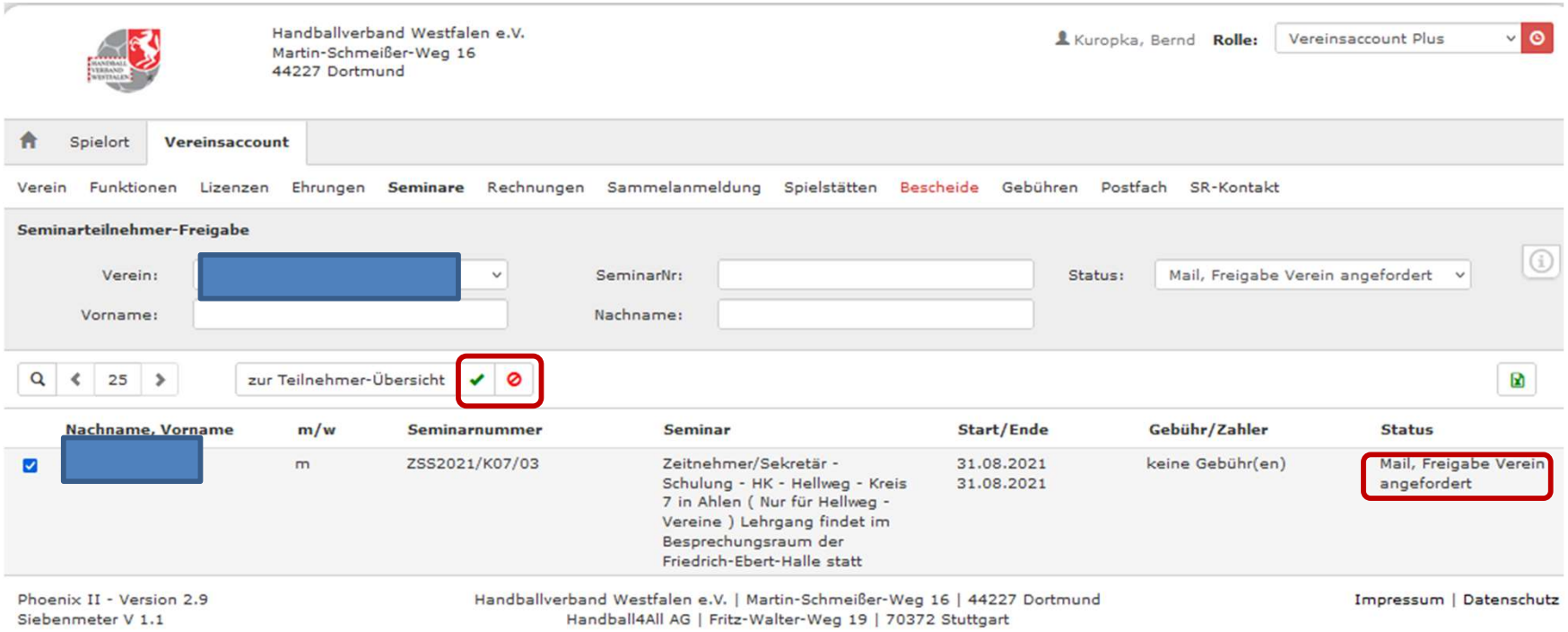

Durch einen Klick auf den grünen Haken wird die Teilnahme bestätigt, durch einen Klick auf den durchgestrichenen roten Kreis die Teilnahme abgelehnt.

Vereinsaccount

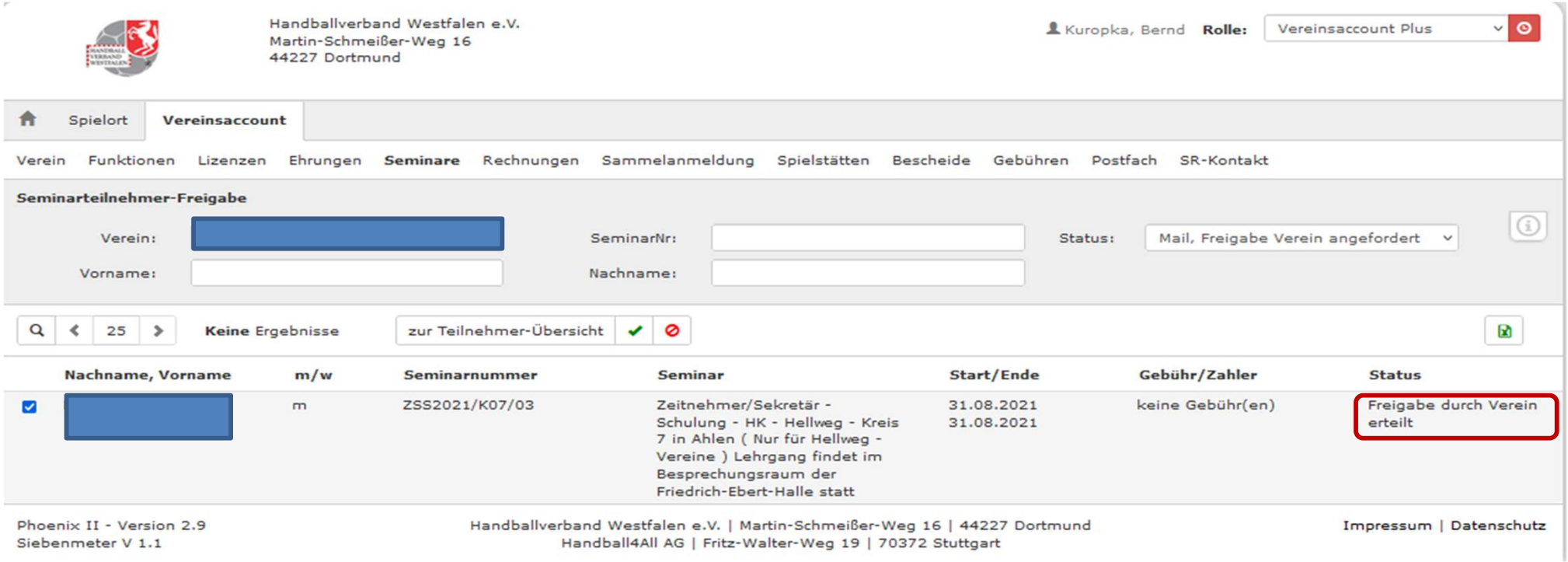

Nach erfolgter Freigabe erfolgt die Änderung des Status!

Vereinsaccount

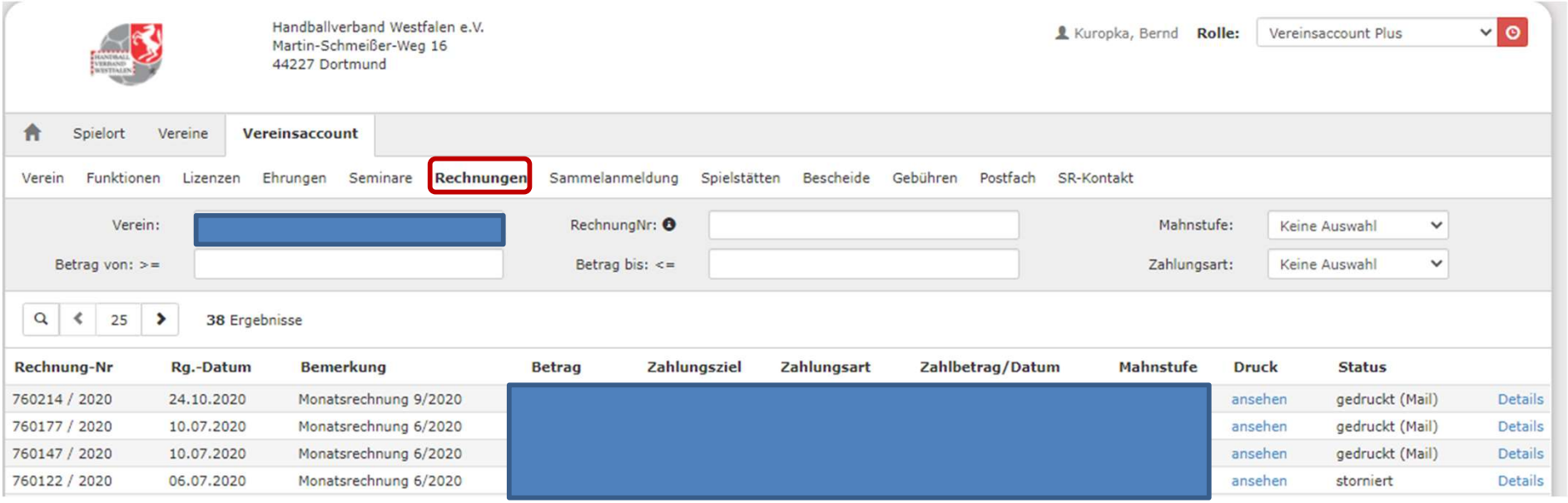

Auflistung der Rechnungen.

Vereinsaccount

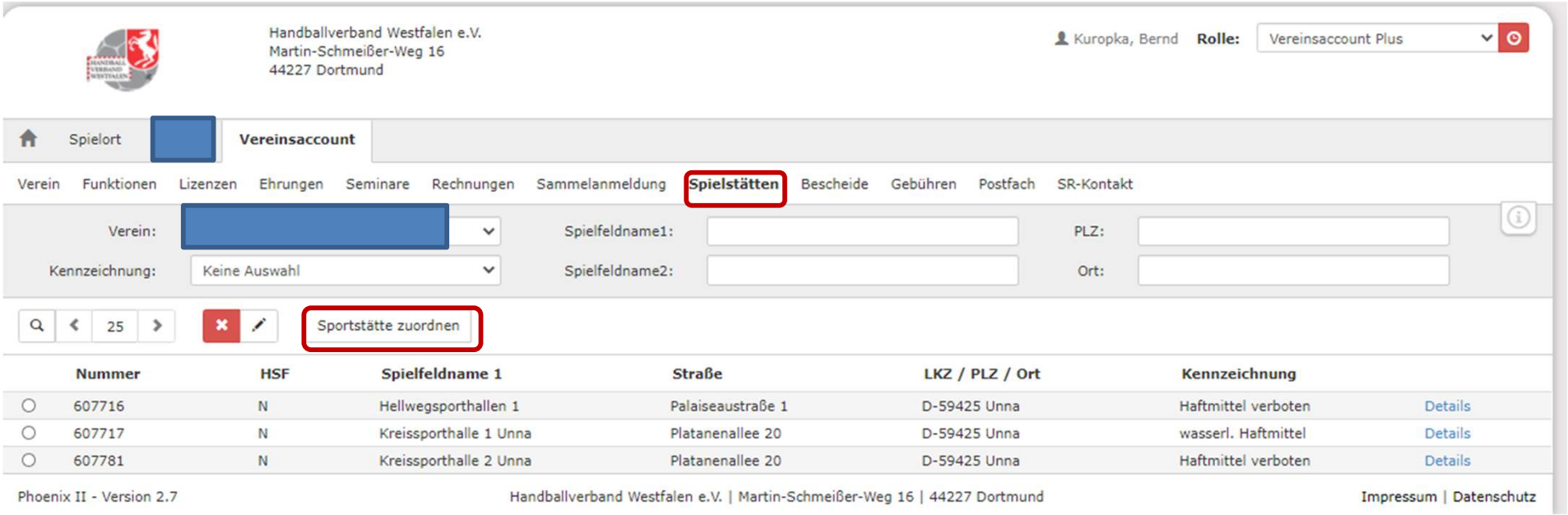

Durch die Auswahl „Sportstätte zuordnen“ erfolgt die Auswahl der Halle / der Hallen in dem die Spiele des Vereins ausgetragen werden.

Vereinsaccount

Durch das Anklicken des Buttons „Sportstätte zuordnen“ erscheint ein neues Bild indem man mit einem Klick auf die Lupe verschiedene Möglichkeiten zur Suche auswählen kann. Hat man die gesuchte Halle gefunden klickt man sie an und drückt den Button „Auswählen“ und speichert die Auswahl im nächsten Bild.

Vereinsaccount

Spielort | **Vereinsaccount**

Verein | Funktionen | Lizenzen | Ehrungen | Seminare | Rechnungen | **Spielstätten** | Bescheide | Gebühren | Postfach | Spiele

Name: | Kennzeichnung: keine Auswahl | Nummer:

Straße: | PLZ / Ort: | Dortmund

25 | Auswählen | Abbruch

Name	Nummer	Straße	PLZ	Ort	Kennzeichnung	
Helmut-Körnig-Halle	609951	Strobelallee 40	44139	Dortmund	Haftmittel verboten	Details
Helmut-Körnig-Halle	609945	Strobelallee 40	44139	Dortmund	Haftmittel verboten	Details
PSV-Sporthalle	609926	Alter Mühlenweg 95	44139	Dortmund	Haftmittel verboten	Details
Sph. Aplerbeck I	609901	Schweizer Allee 25	44287	Dortmund	Haftmittel eingeschränkt	Details
Sph. Aplerbeck II	609902	Schweizer Allee 18-20	44287	Dortmund	Haftmittel verboten	Details
Sph. Asseln	609903	Grüningsweg 44	44319	Dortmund	Haftmittel eingeschränkt	Details

Hier wurde nach einer Halle in der Stadt Dortmund gesucht.

Vereinsaccount

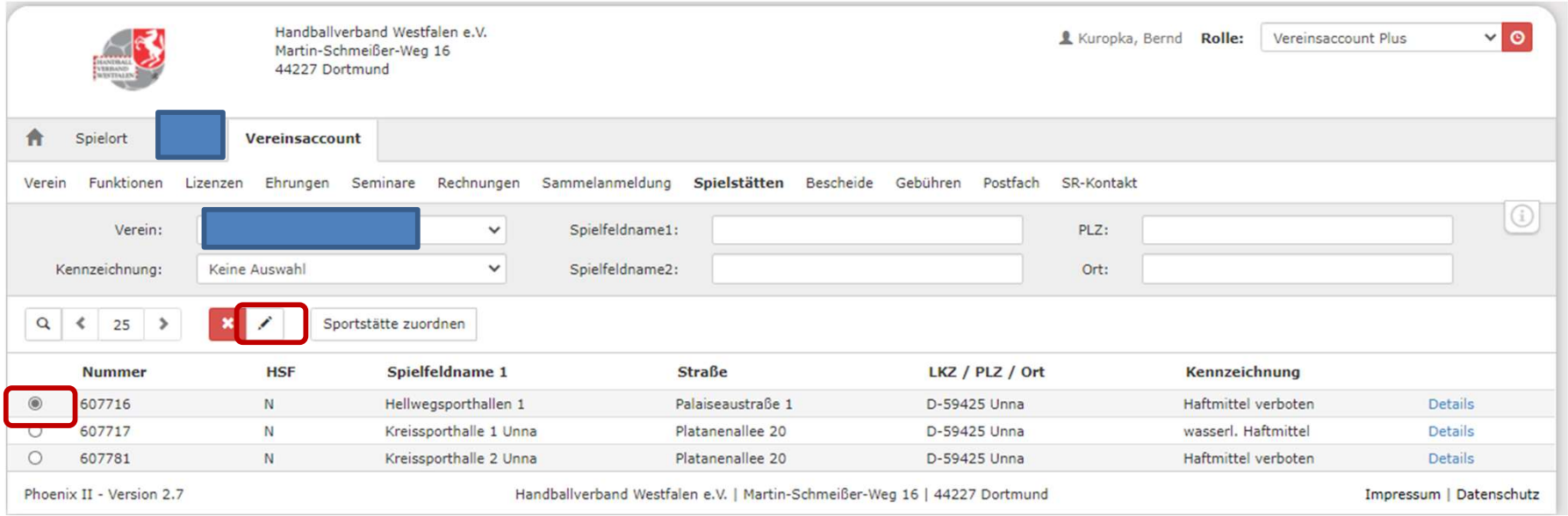

Hat man eine Spielstätte ausgewählt, so kann man diese durch das Anklicken des Stiftes bearbeiten.

Vereinsaccount

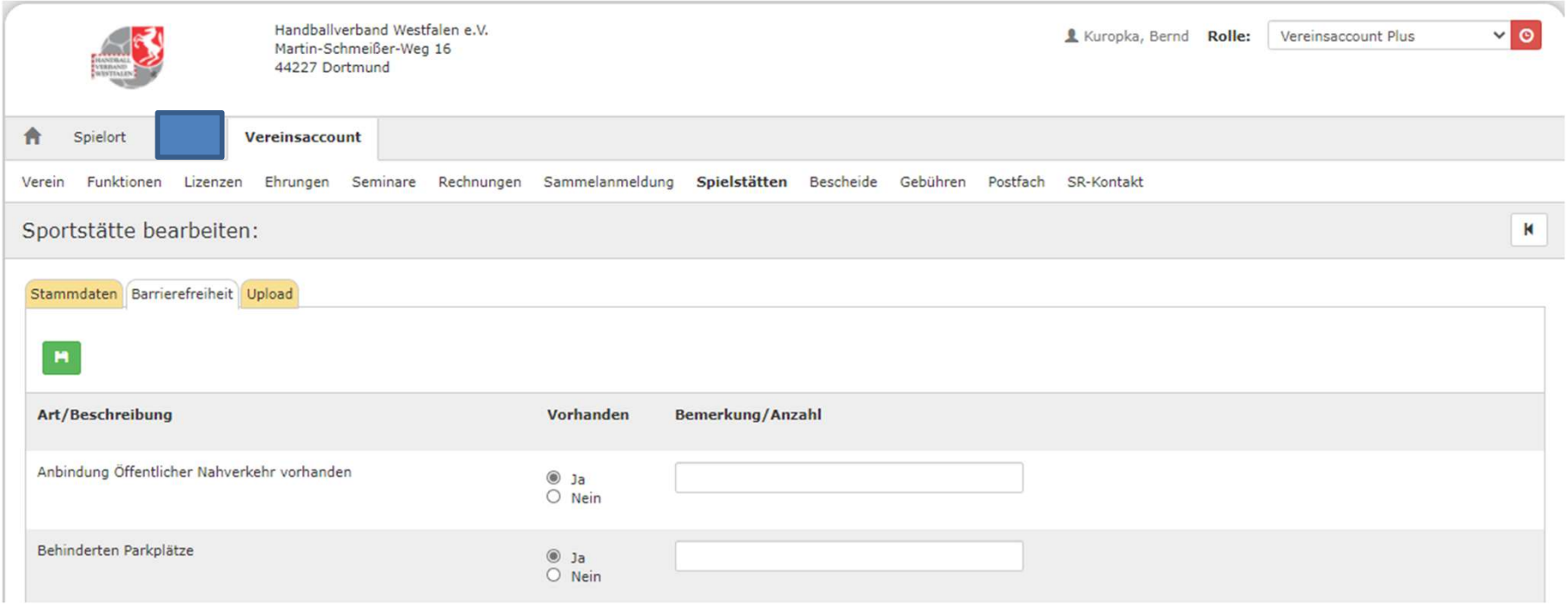

Unter dem Reiter „Stammdaten“ sind die Daten der Halle hinterlegt.
Beim Reiter „Barrierefreiheit“ kann man die entsprechenden Daten pflegen.

Vereinsaccount

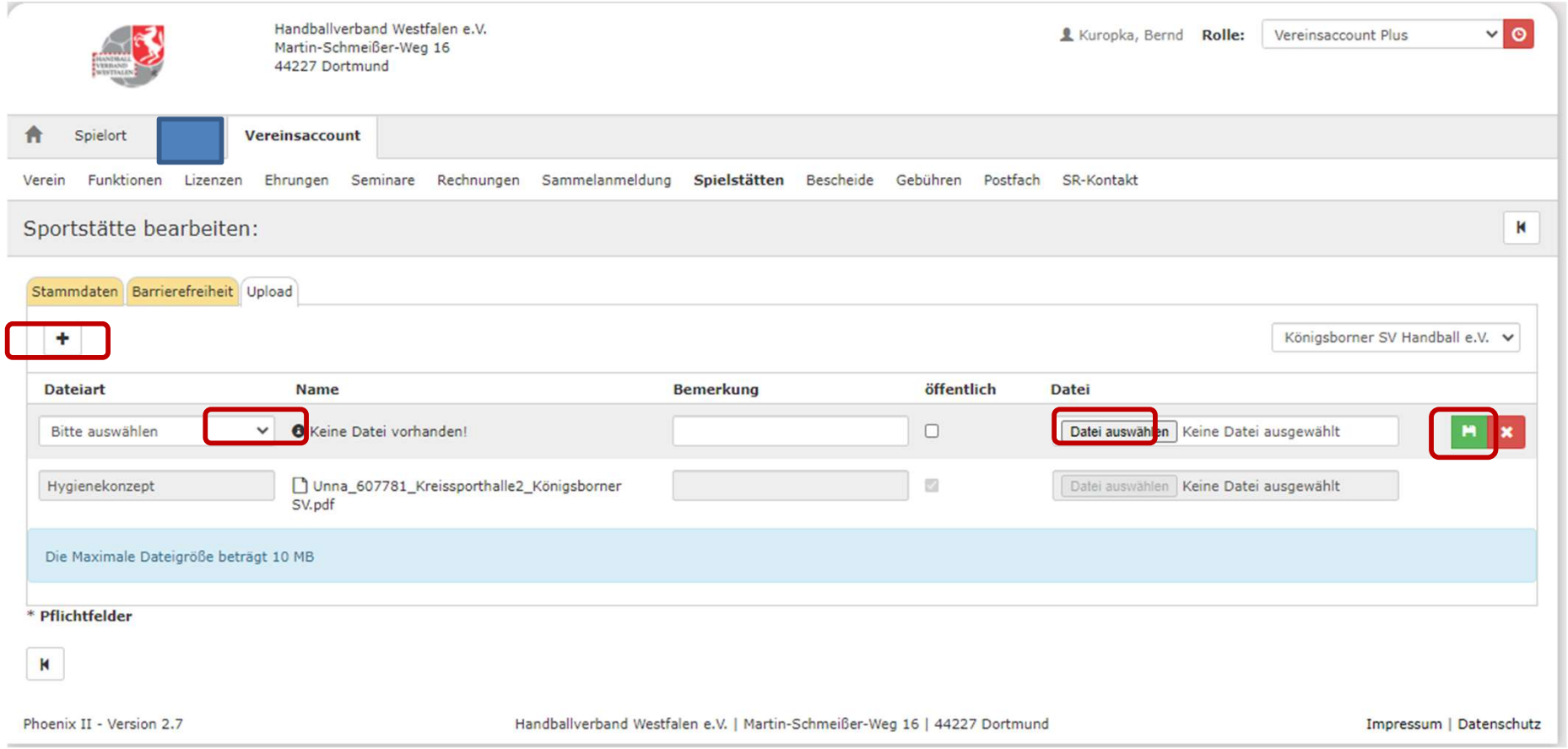

Es besteht auch die Möglichkeit Dateien zur Halle hochzuladen. Durch die Auswahl des „+“ Buttons wird ein neues Feld hinzugefügt. Hier erfolgt die Auswahl um was für eine Art Datei es sich handelt. Danach die hochzuladende Datei auswählen und speichern.

ACHTUNG: Die Auswahl „Hygienekonzept“ darf nur einmal erfolgen!

WICHTIG:

Die Einträge betreffs der Haftmittelnutzung nimmt die Geschäftsstelle des HV Westfalen vor.

Dies geht per E-Mail an: geschaeftsstelle@handballwestfalen.de

Das betreffende Schreiben der Stadt muss beigefügt sein.

Vereinsaccount

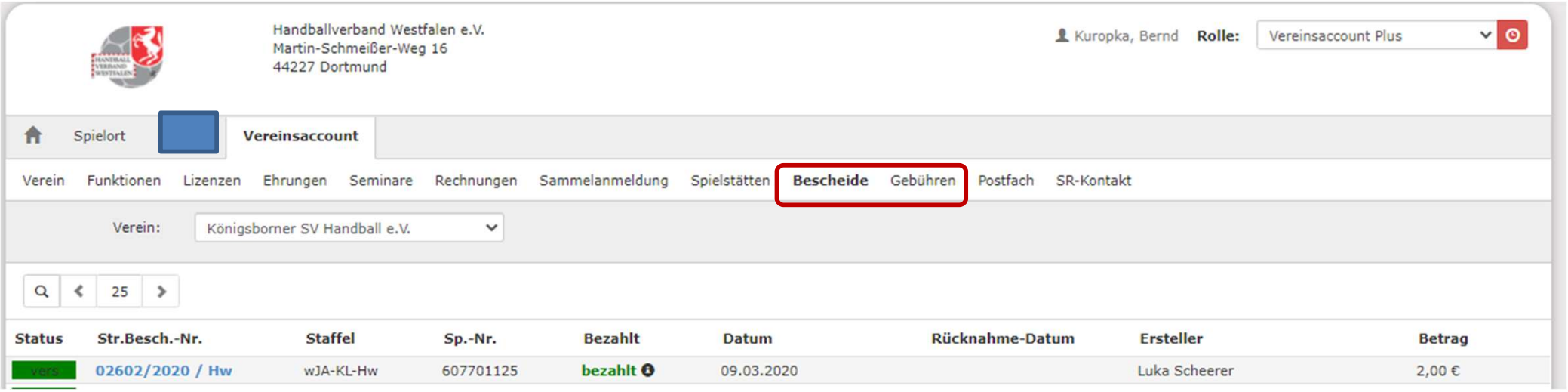

In den Reitern „Bescheide“ , „Gebühren“ sind die entsprechenden Daten aufgelistet.

Vereinsaccount

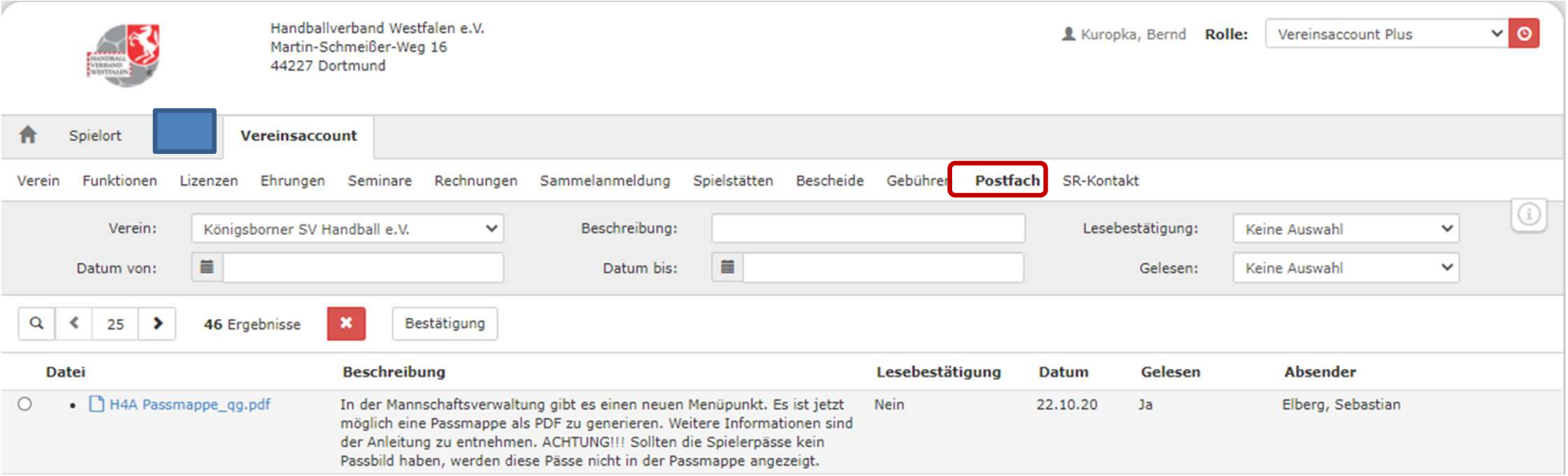

Hier sind Benachrichtigungen an den Vereinsaccount aufgeführt.

Vereinsaccount

Mit Hilfe dieses Menüpunktes kann man alle notwendigen Kontakt-Informationen die ein Spiel betreffen herausfinden.

Finden Kontaktdaten

Spiele auswählen!

Entweder direkt über die Spielnummer, oder per Datums-Auswahl.

Danach vor dem betreffenden Spiel einen Punkt setzen und auf das Auge zum Suchen klicken.

Finden Kontaktdaten

Oder die Rolle „Vereinsaccount“ auswählen. „Spiele“ anklicken!

Finden Kontaktdaten

Danach erscheint im Feld „Verein“ der Name des Vereins. Eine weitere Auswahl ist über das Pfeilsymbol möglich. Im Feld Spielnummer kann man dann die Spielnummer eintragen für die man die angesetzten Schiedsrichter sucht, oder man gibt in den Felder „Datum von bis“ die entsprechenden Daten ein. Danach auf die Lupe und anschließend auf den Button „Auge“ klicken.

Finden Kontaktdaten

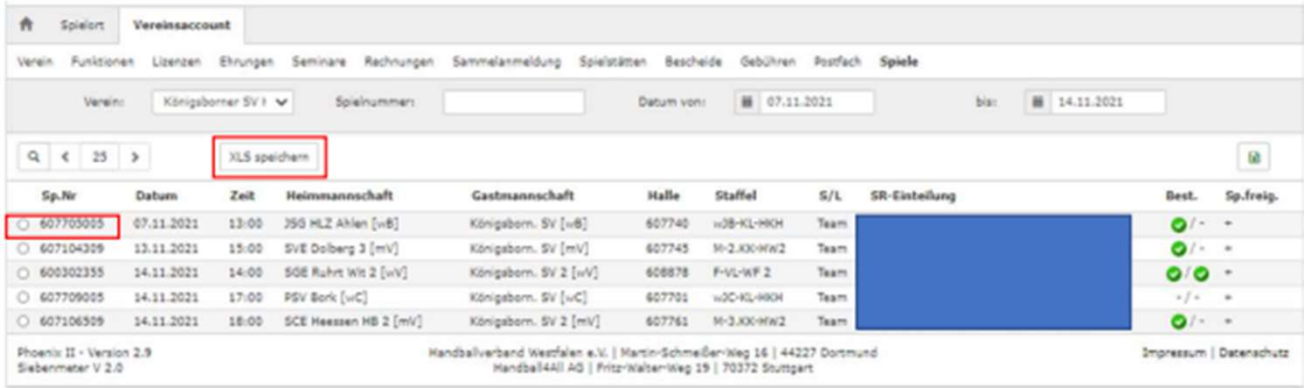

Bei der Datumsauswahl erscheint eine Liste der Spiele die im ausgewählten Zeitraum stattfinden. Klickt man vor dem Spiel in das Feld und dann auf den Button „XLS speichern“ erscheint eine excel-Liste mit den gewünschten Daten.

Finden Kontaktdaten

Spiel 607649973, KQ-mD-HKH4, 20.05.2023 13:00h: Königsborn. SV 2 [gD]-TuSJ Dellwig [gD]

Staffeleiter
Name
E-Mail
Mobil
Festnetz

Heim Mannschaftsverantwortliche Königsborn. SV 2 [gD]
Name
E-Mail ll.de
Mobil
Festnetz

Gast Mannschaftsverantwortlicher TuSJ Dellwig [gD]
Name
E-Mail .de
Mobil
Festnetz

SR Umbescheidt, Carsten (Einzeln besetzt)

SR1
Name
E-Mail .de
Mobil
Festnetz

SR2
Name --
E-Mail --
Mobil --
Festnetz --

Einteiler
Name
E-Mail m
Mobil
Festnetz

Spielort: Kreissporthalle 1 Unna, Platanenallee 20, 59425 Unna (607717)

Haftmittelhinweis: Haftmittel eingeschränkt: Haftmittel erlaubt für Königsborner SV Frauen 1 (Oberliga), ansonsten Haftmittelverbot

Folgende Merkmale werden angezeigt:
Staffelleiter, MV Heim und Gast, SR, SR-Einteiler, Spielort, Haftmittelhinweis