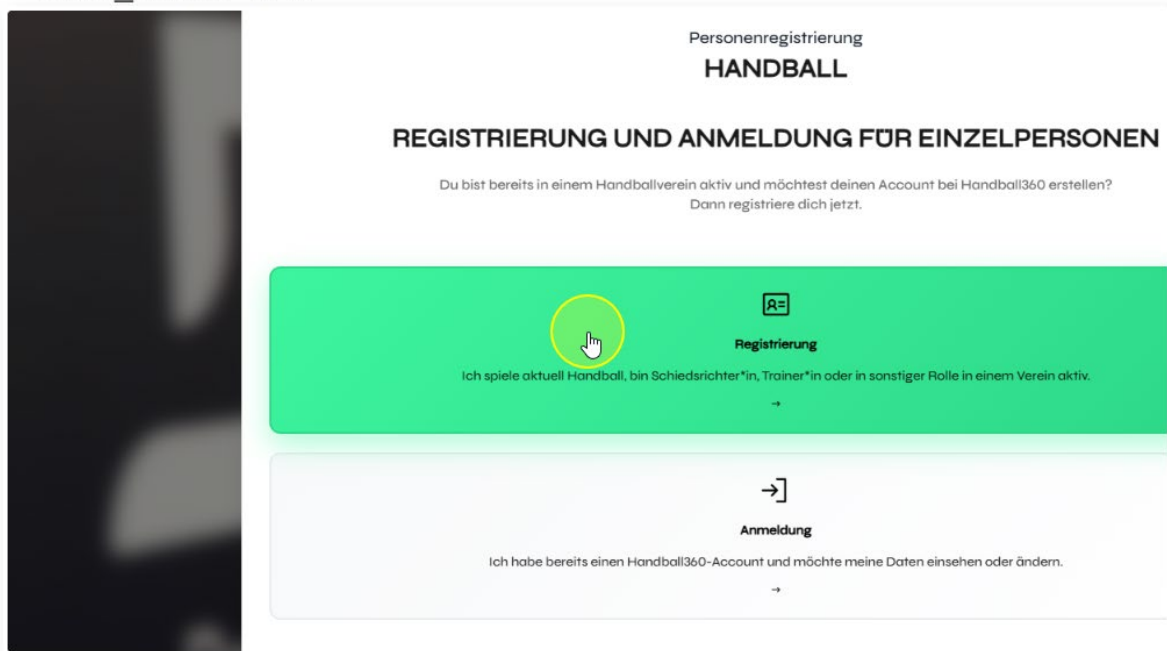
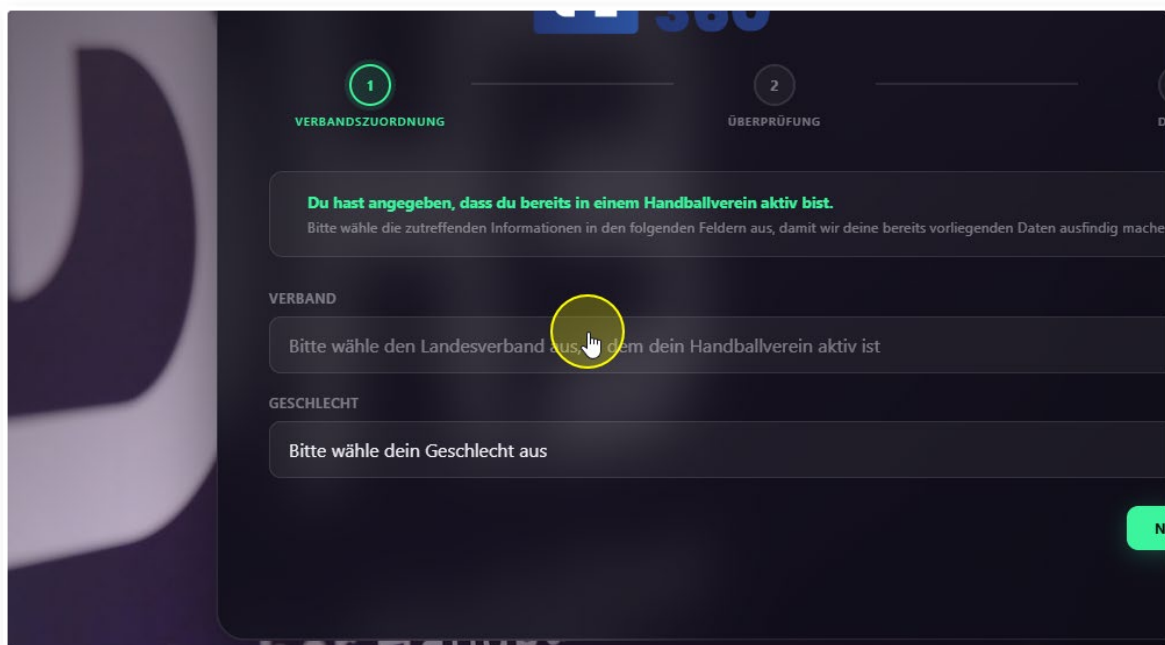


1. Zuerst Link öffnen:

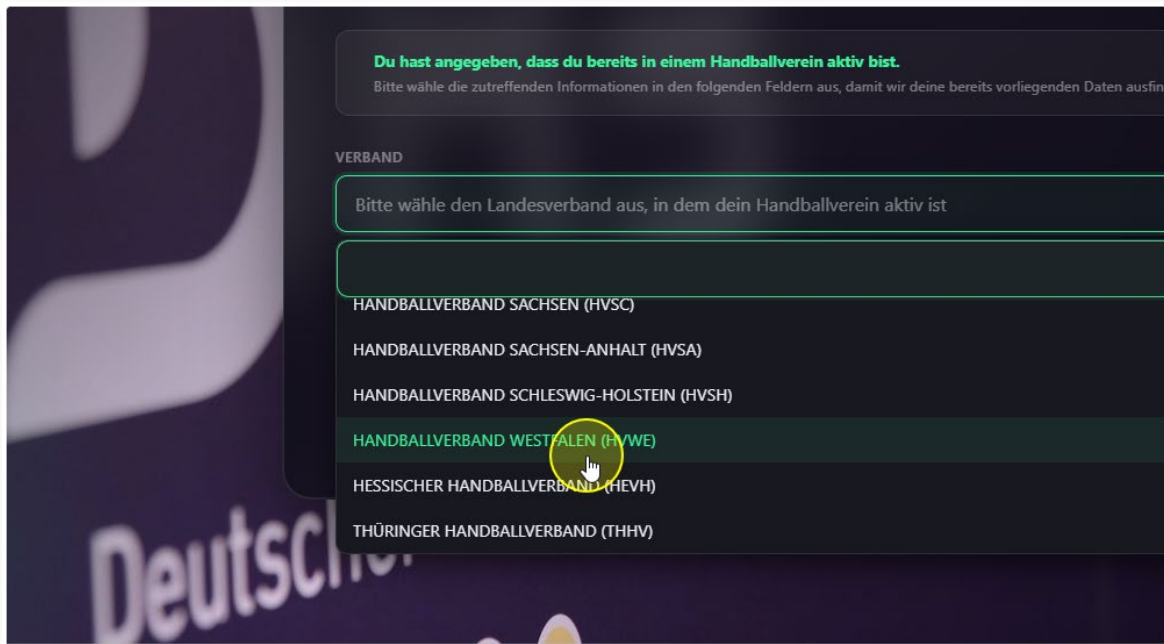
https://handball360.isquad.de/afiliaciones/login.php?tipo=1&utm_source=DHB



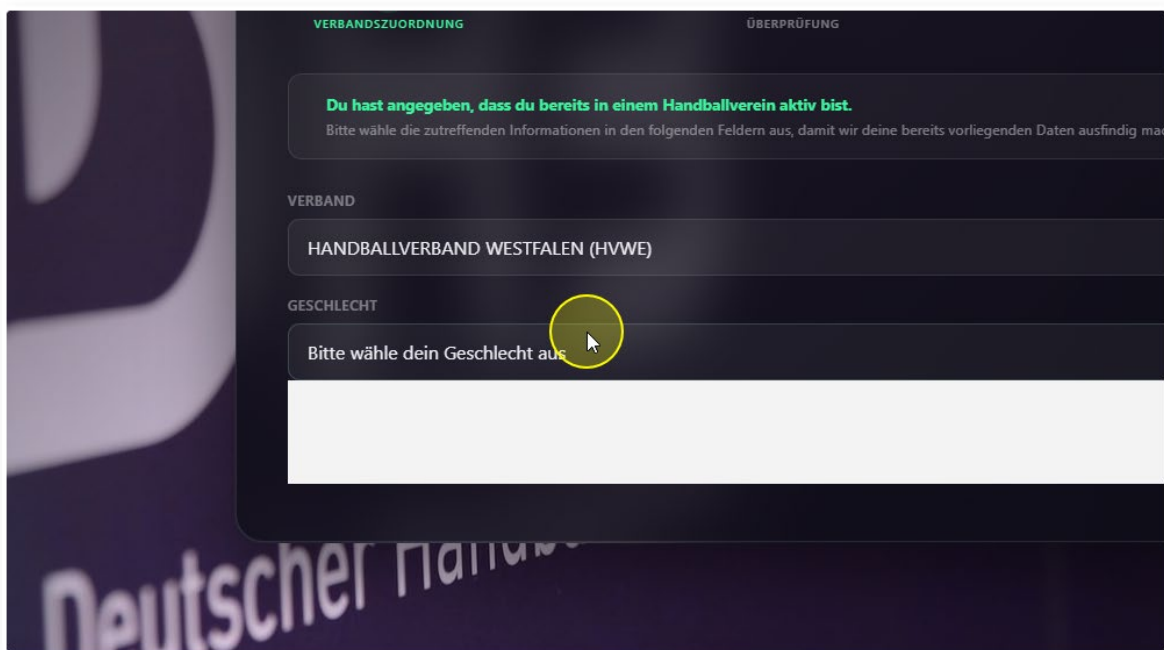
2. Klicken Sie auf „Bitte wähle den Landesverband aus, in dem dein Handballverein aktiv ist“.



3. Klicken Sie auf Handballverband Westfalen.



4. Klicken Sie auf das Kombinationsfeld "Bitte wählen Sie ein Geschlecht aus".



5. Klicken Sie auf das jeweilige Geschlecht für welches Sie spielberechtigt sind.

Bitte wähle dein Geschlecht aus

MÄNNLICH

WEIBLICH

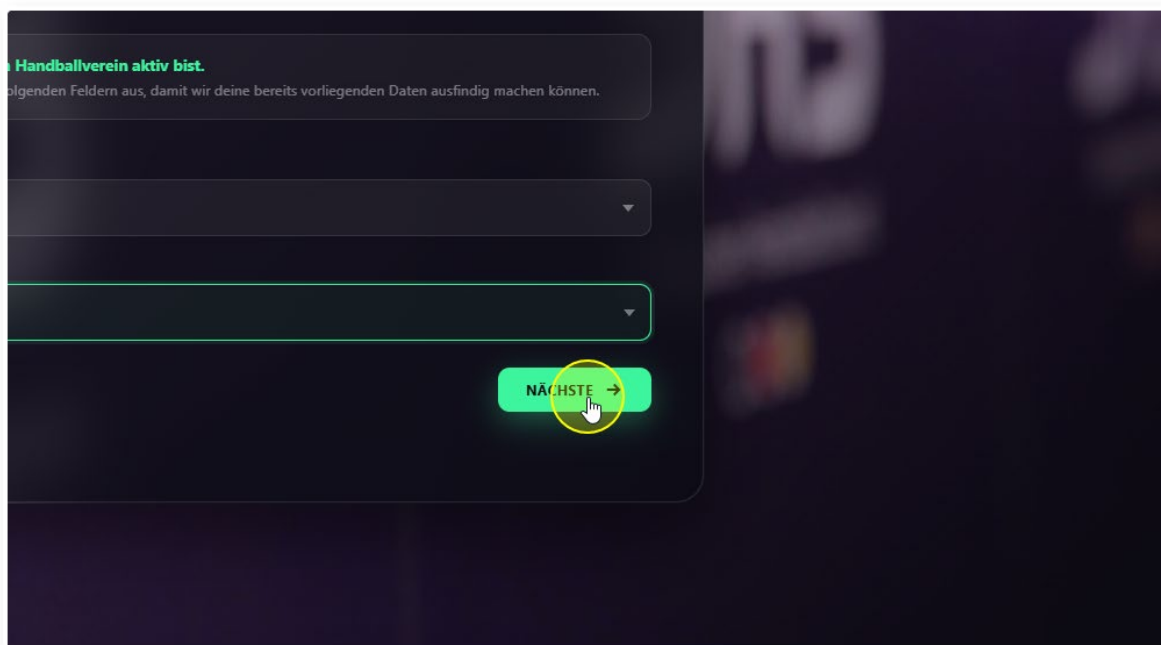


6. Klicken Sie auf „Nächste“ um in die nächste Ansicht zu gelangen.

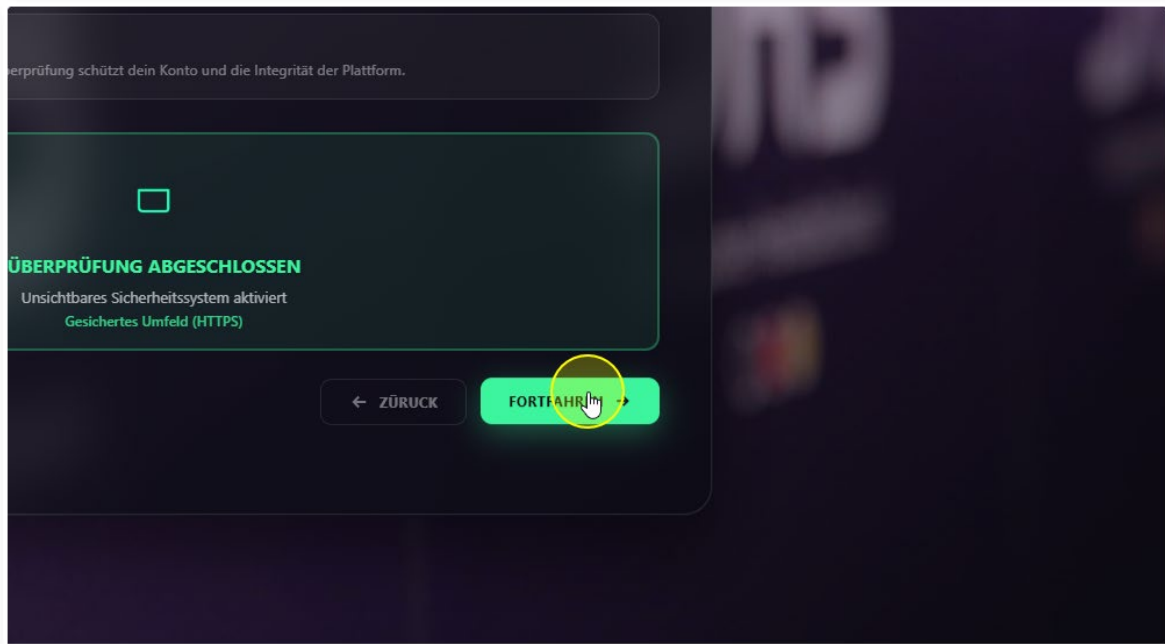
Handballverein aktiv bist.

folgenden Feldern aus, damit wir deine bereits vorliegenden Daten ausfindig machen können.

NÄCHSTE →



7. Nachdem die Überprüfung abgeschlossen ist, Klicken Sie auf „FORTFAHREN“.



8. Klicken Sie auf „Bitte gib hier deinen Vornamen ein“.

A screenshot of a registration form on a dark background. At the top, there are two green checkmarks above the labels "VERBANDSZUORDNUNG" and "ÜBERPRÜFUNG". Below these, a message states "Du hast angegeben, dass du bereits in einem Handballverein aktiv bist." followed by "Bitte wähle die zutreffenden Informationen in den folgenden Feldern aus, damit wir deine bereits vorliegenden Daten besser zuordnen können." The form has three input fields: "VORNAME" with the placeholder "Bitte gib hier deinen Vornamen ein", "NACHNAME" with "Bitte gib deinen Nachname ein", and "GEBURTSDATUM" with "Bitte dein Geburstdatum ein". A yellow circle highlights the "VORNAME" input field. A "← ZÜRÜCK" button is visible at the bottom right.

9. Klicken Sie auf „Bitte gib deinen Nachname ein“.

VERBANDSGEBÜHRENBEGLEITUNG ÜBERKOPFBILD

Du hast angegeben, dass du bereits in einem Handballverein aktiv bist.
Bitte wähle die zutreffenden Informationen in den folgenden Feldern aus, damit wir deine bereits vorliegenden Daten importieren können.

VORNAME
Bennet

NACHNAME
Bitte gib deinen Nachnamen ein

GEBURTSdatum
Hindrichs
Bitte dein Geburtsdatum ein

10. Klicken Sie auf „Bitte dein Geburtsdatum ein“.

Du hast angegeben, dass du bereits in einem Handballverein aktiv bist.
Bitte wähle die zutreffenden Informationen in den folgenden Feldern aus, damit wir deine bereits vorliegenden Daten importieren können.

VORNAME
Bennet

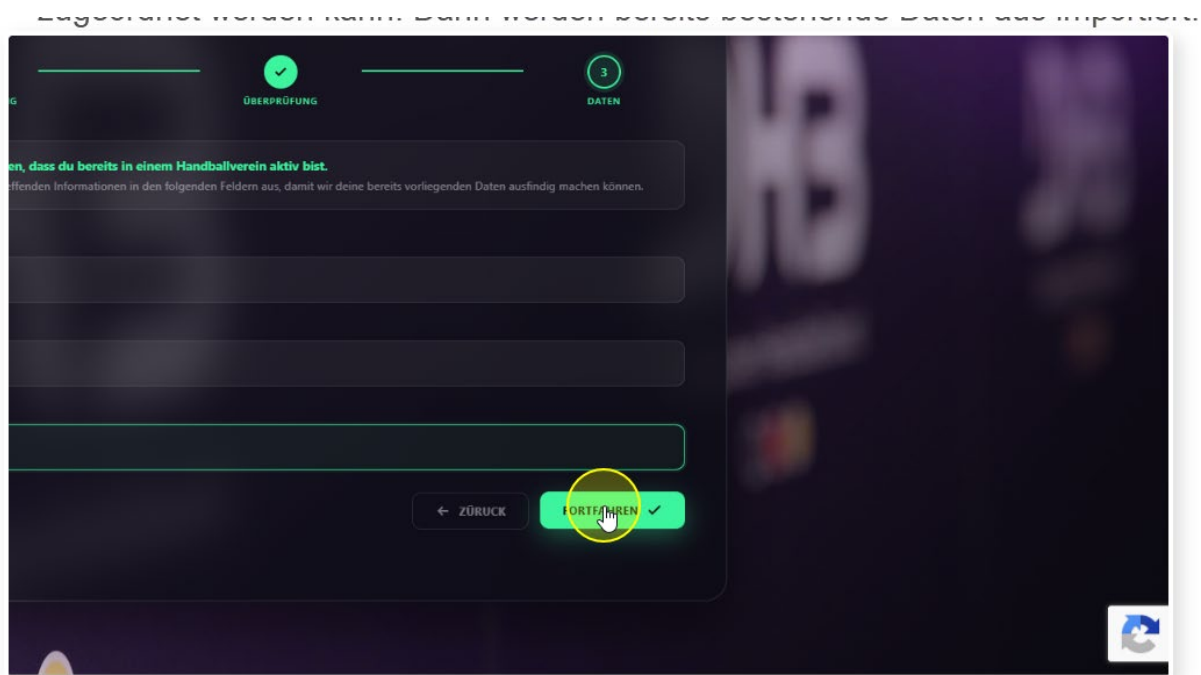
NACHNAME
[]

GEBURTSdatum
Bitte dein Geburtsdatum ein

19/05/1989

← ZÜRÜCK

11. Klicken Sie auf „FORTFAHREN“: Es wird geprüft, ob der Datensatz eindeutig zugeordnet werden kann. Dann werden bereits bestehende Daten aus importiert.



12. Klicken Sie auf „E-MAIL ADRESSE, um eine aktuell gültige E-Mail Adresse zu hinterlegen.

hinterlegen.

13. Geben Sie die E-Mail-Adresse erneut ein.

HANDBALL ID
Handball ID

HANDBALL ID NUMMER
DE1192647

Dies ist deine persönliche Handball-ID. Das System hat sie automatisch generiert. Du musst nichts Weiteres mit dieser ID tun. Du kannst sie später einsehen.

GEBURTSDATUM
29/09

E-MAIL ADRESSE
bennet

E-MAILADRESSE WIEDERHOLEN

PASSWORT

14. Klicken Sie auf „PASSWORT“, und erstellen Sie ein Passwort.

E-MAIL ADRESSE
bennet


E-MAILADRESSE WIEDERHOLEN
bennet

PASSWORT
.....|

DAS PASSWORT MUSS MINDESTENS 8 ZEICHEN LANG SEIN UND EINEN GROßBUCHSTABEN, KLEINBUCHSTABEN, EINE ZAHL UND SONDERZEICHEN (UNGÜLTIG: / = + -) ENTHALTEN.

PASSWORT WIEDERHOLEN
Passwort wiederholen

15. Klicken Sie auf „Passwort wiederholen“.



E-MAIL ADRESSE

E-MAILADRESSE WIEDERHOLEN

PASSWORT

DAS PASSWORT MUSS MINDESTENS 8 ZEICHEN LANG SEIN UND EINEN GROßBUCHSTABEN KLEINBUCHSTABEN, EINE ZAHL UND SONDERZEICHEN (UNGÜLTIG: / = + -) ENTHALTEN.

PASSWORT WIEDERHOLEN

A yellow circle highlights the text "Passwort wiederholen" inside the password confirmation input field.

16. Klicken Sie auf „Nächster Schritt“.

S 8 ZEICHEN LANG SEIN UND EINEN GROßBUCHSTABEN, EINE ZAHL UND SONDERZEICHEN (UNGÜLTIG: / = + -) ENTHALTEN.

A yellow circle highlights the "Nächster Schritt" button.

17. Klicken Sie auf die „Bildfläche“.

SCHRITT 2 - PERSÖNLICHE DATEN

Bitte überprüfe die folgenden Daten auf ihre Aktualität und korrigiere oder ergänze falsche

VORNAME

NACHNAME

MOBILNUMMER

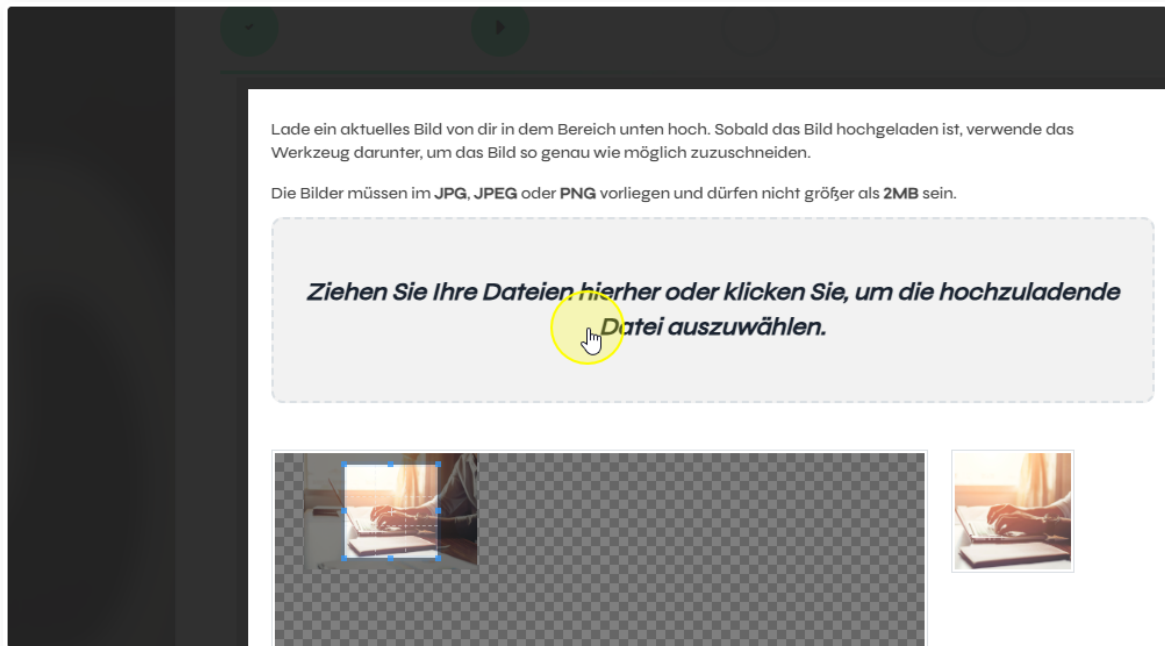
GESCHLECHT ⓘ

MÄNNLICH

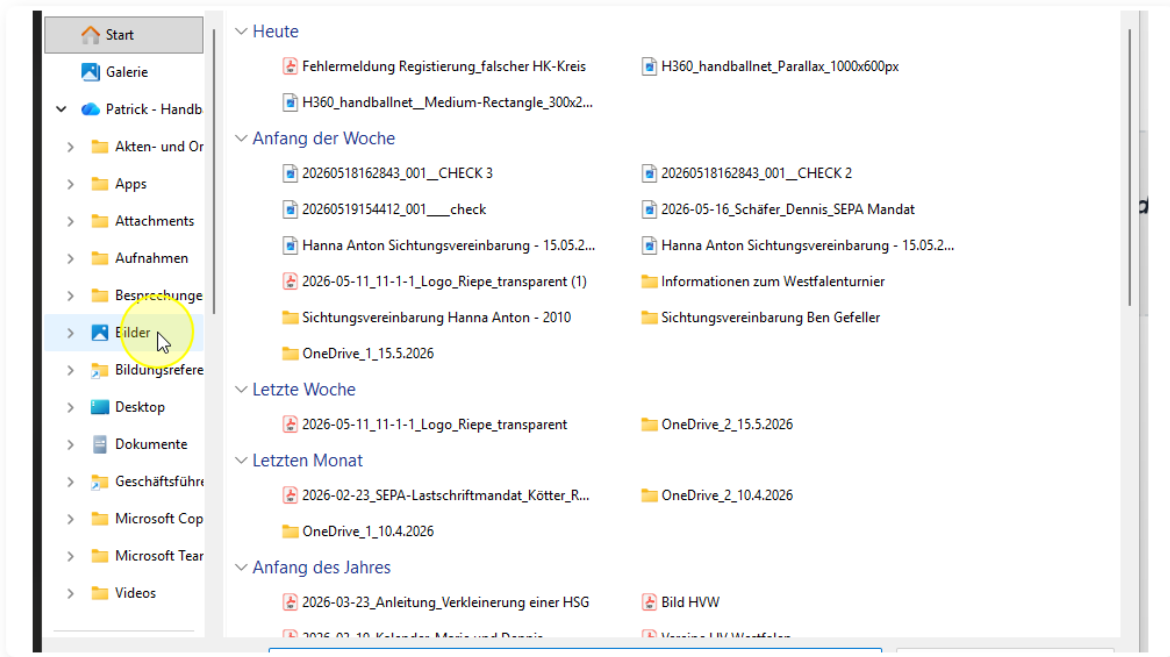
GEBURTSLAND

Klicken Sie auf das Bild oben, um ein Foto hochzuladen. Wir empfehlen Ihnen, ein aktuelles Foto zu verwenden.
Die Bilder müssen im **JPG, JPEG oder PNG** vorliegen

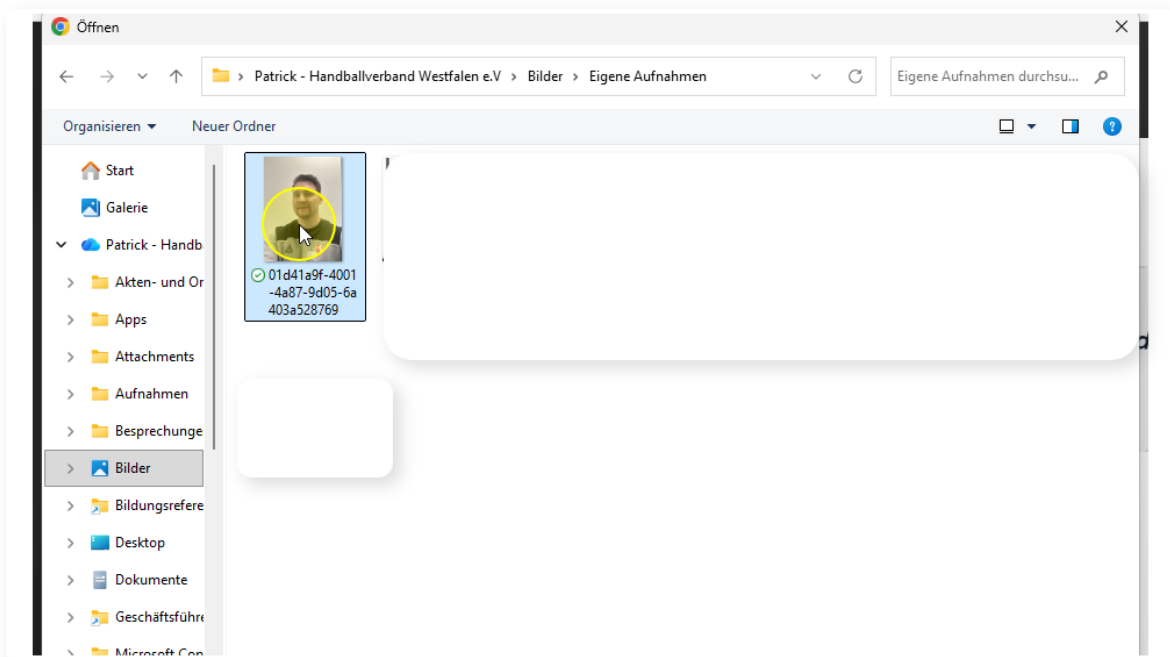
18. Klicken Sie auf „Ziehen Sie Ihre Dateien hierher oder klicken Sie, um die hochzuladende Datei auszuwählen.“



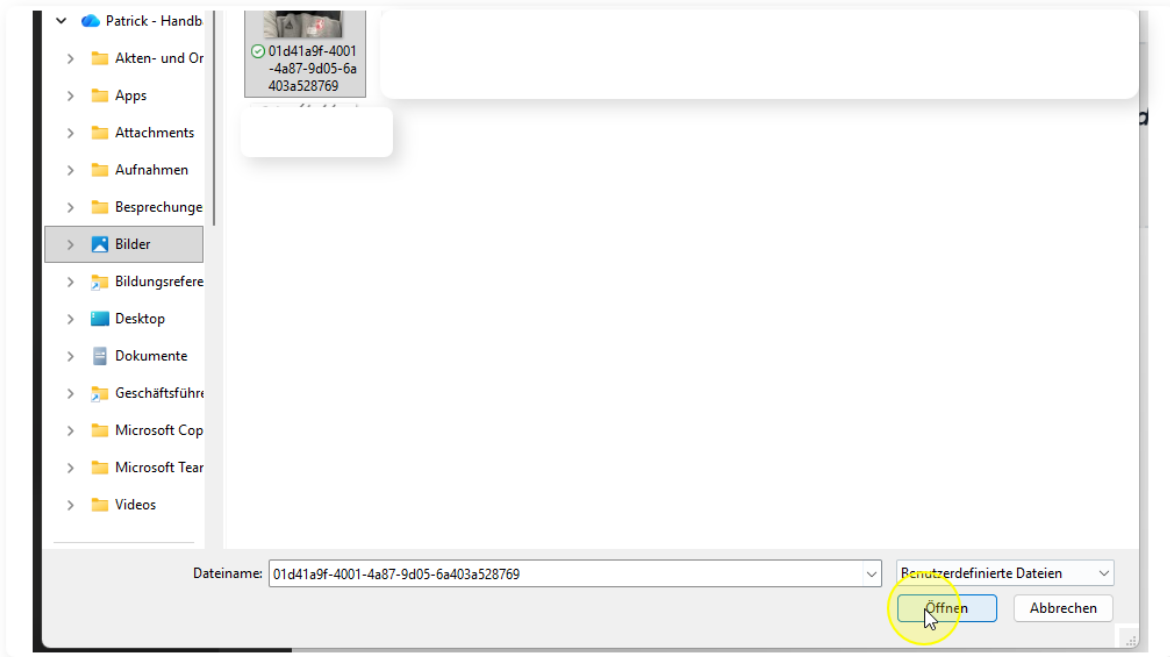
19. Wählen Sie ein entsprechendes Bild als Datei aus.



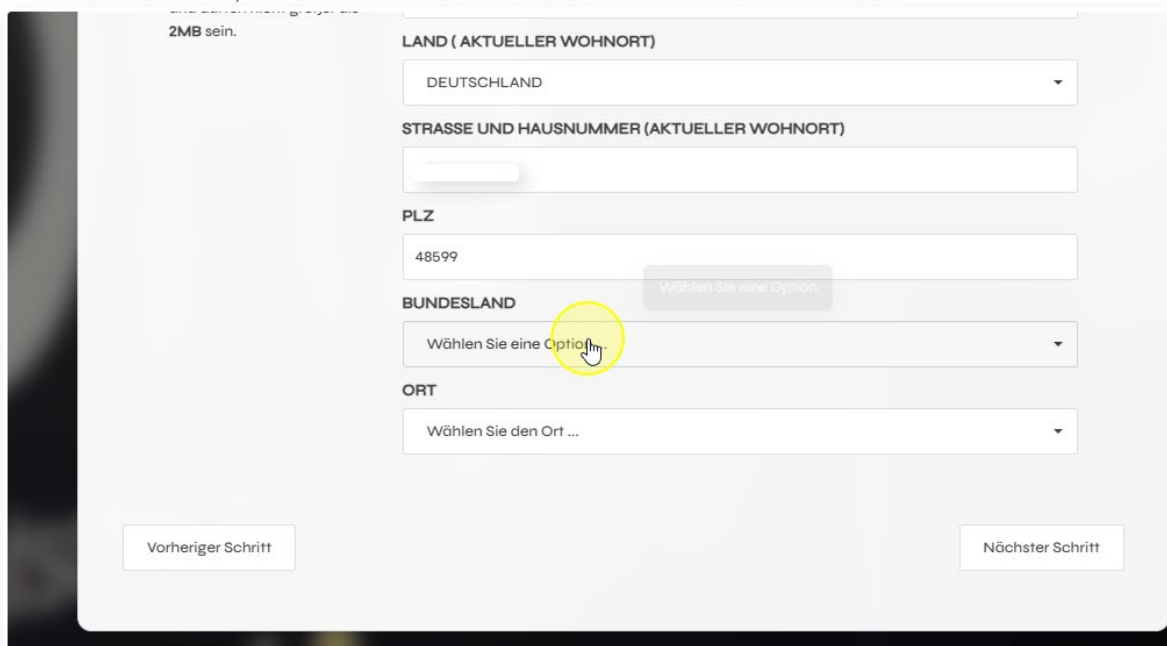
20. Klicken Sie auf „01d41a9f-4001-4a87-9d05-6a403a528769“.



21. Klicken Sie auf „Öffnen“.



22. eben Sie im nächsten Schritt, die aktuelle Anschrift mit Land, Straße + Hausnummer, an wählen die PLZ und das Bundesland aus.



23. Der Ort sollte automatisch übernommen werden, wenn das Bundesland ausgewählt wurde.

...gehe zum nächsten Schritt.

...oben, um ein Foto hochzuladen. Wir empfehlen Ihnen, ein aktuelles Foto zu verwenden. Die Bilder müssen im **JPG**, **JPEG** oder **PNG** vorliegen und dürfen nicht größer als **2MB** sein.

BERLIN
 BRANDENBURG
 BREMEN
 HAMBURG
 HESSEN
 MECKLENBURG-VORPOMMERN
 NIEDERSACHSEN
NORDRHEIN-WESTFALEN
 RHEINLAND-PFALZ
 SAARLAND
 SACHSEN

Wählen Sie eine Option ...

ORT

Wählen Sie den Ort ...

24. Klicken Sie auf „Nächster Schritt“.

(AKTUELLER WOHNORT)

RHEINLAND-PFALZ

UND HAUSNUMMER (AKTUELLER WOHNORT)

3

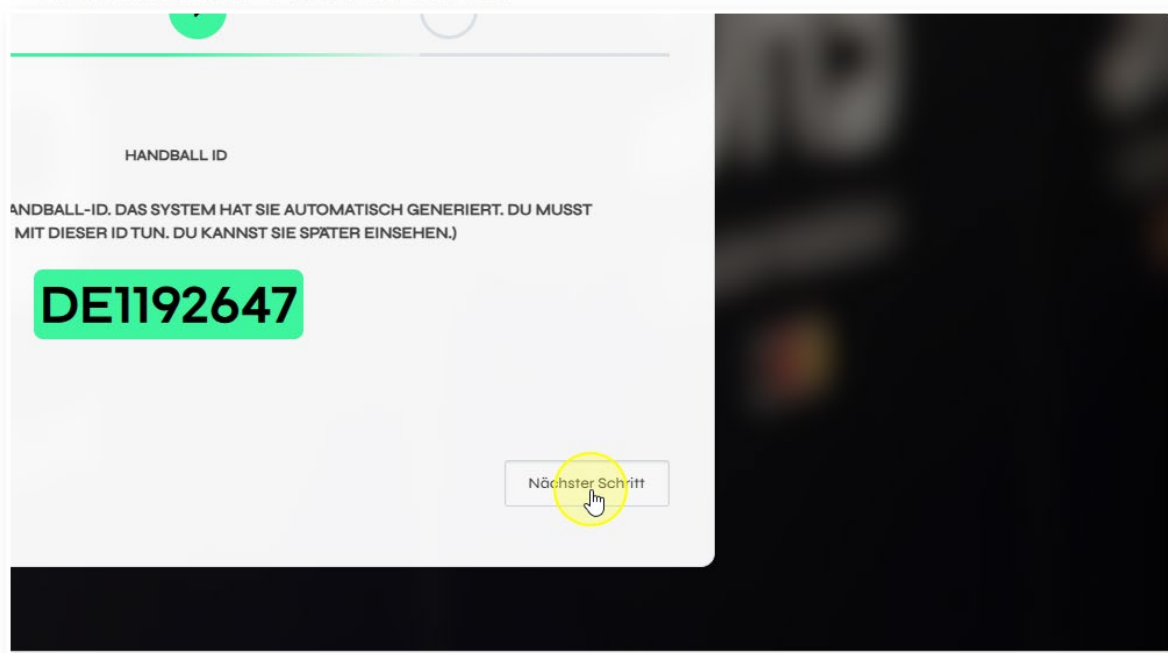
AND

RHEIN-WESTFALEN

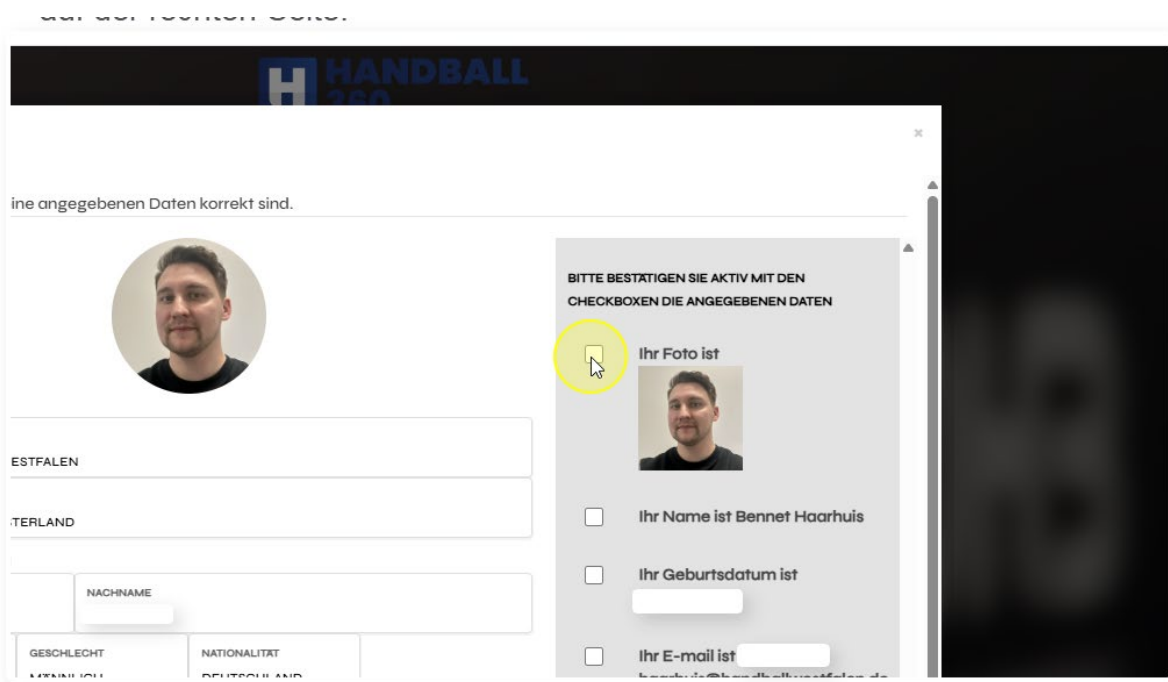
RHEIN-WESTFALEN - GRONAU

Nächster Schritt

25. Hier sehen Sie ihre neue Handball-ID die für alle Rollen im System genutzt wird. Klicken Sie auf "Nächster Schritt"




26. Kontrollieren Sie alle Daten nochmal und bestätigen dann alle Auswahlkästchen auf der rechten Seite.



27. Klicken Sie auf „Ihre Handball-ID ist DE192647“.

ESTFALEN		
TERLAND		
NACHNAME		
GESCHLECHT MÄNNLICH	NATIONALITÄT DEUTSCHLAND	
(AKTUELLER WOHNORT)	WOHNSITZLAND DEUTSCHLAND	POSTLEITZAHL
IN - GRONAU	BUNDESLAND NORDRHEIN-WESTFALEN	
E-MAIL ADRESSE		
NUMMER DE1192647	GÜLTIG BIS	



- ✓ Ihr Name ist
- ✓ Ihr Geburtsdatum ist
- ✓ Ihr E-mail ist benet-
- ✓ Ihre Handball-ID ist DE1192647

Wenn deine Daten korrekt sind, klicke auf den Button „Akzeptieren“

Akzeptieren

28. Klicken Sie auf „Akzeptieren“.

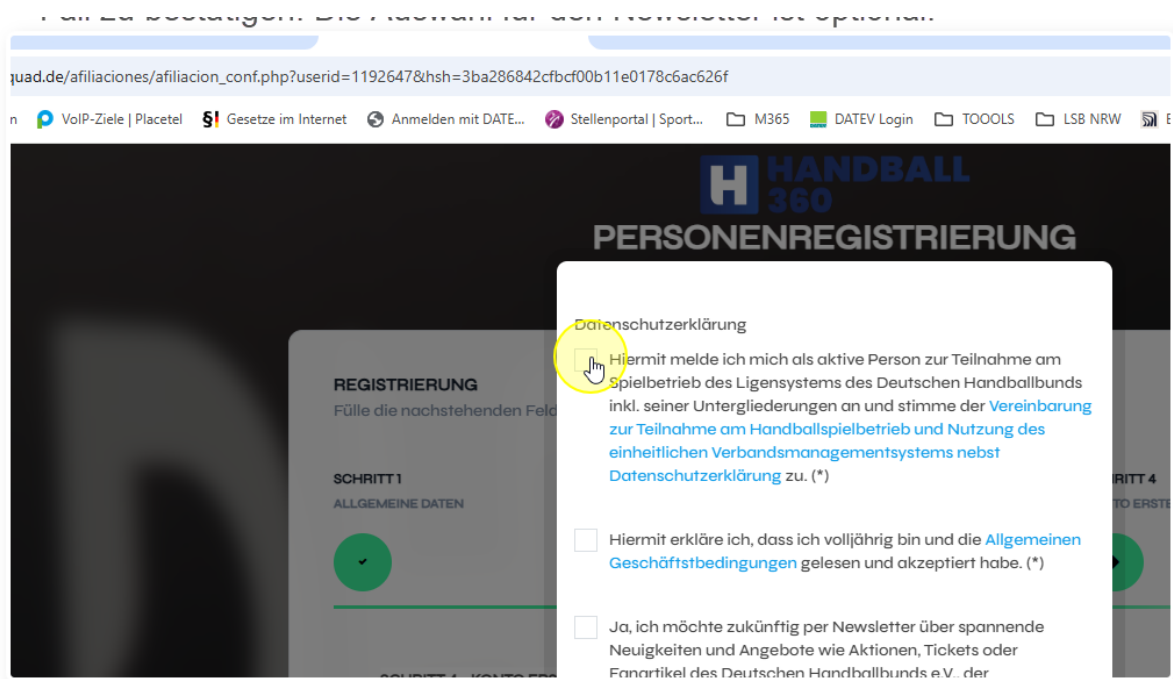
ITZLAND CHLAND	POSTLEITZAHL
LAND RHEIN-WESTFALEN	
ADRESSE	
GÜLTIG BIS	

- ✓ Ihre Handball-ID ist DE1192647

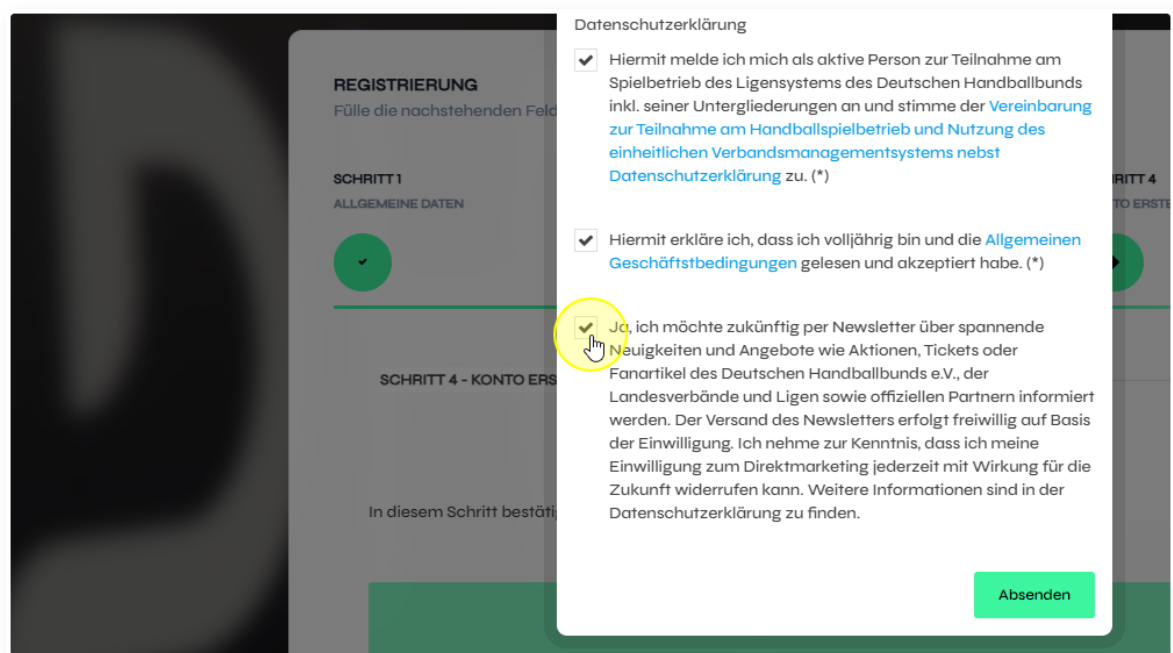
Wenn deine Daten korrekt sind, klicke auf den Button „Akzeptieren“.

Akzeptieren

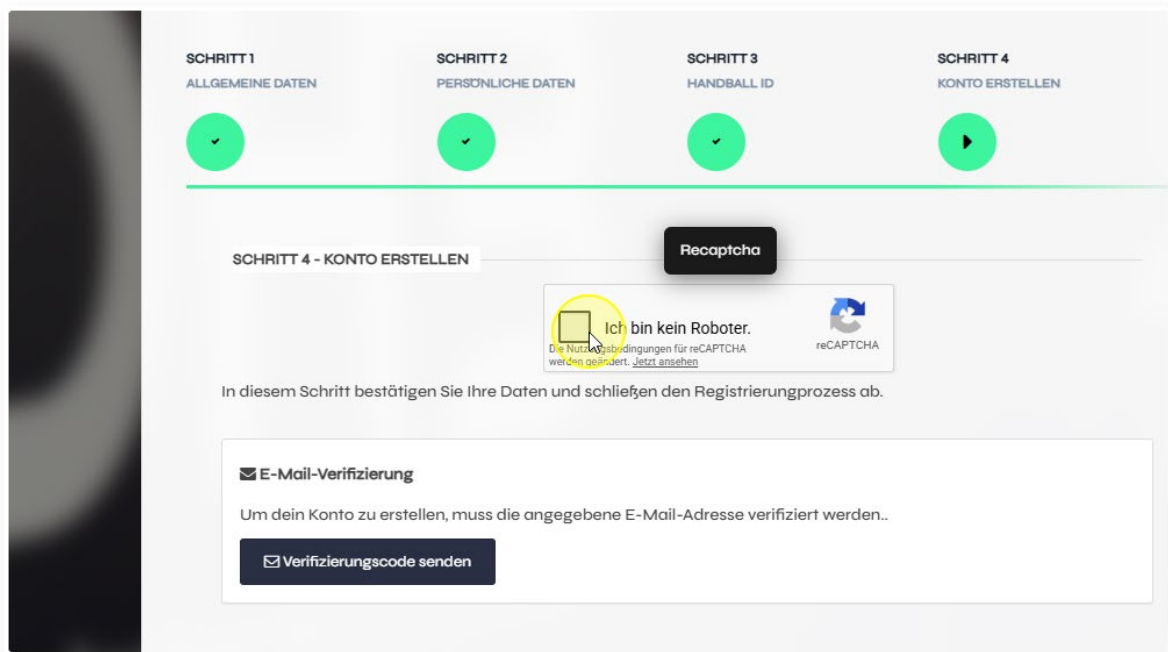
29. Die Datenschutzerklärung, Allgemeinen Geschäftsbedingungen sind auf jeden Fall zu bestätigen. Die Auswahl für den Newsletter ist optional.



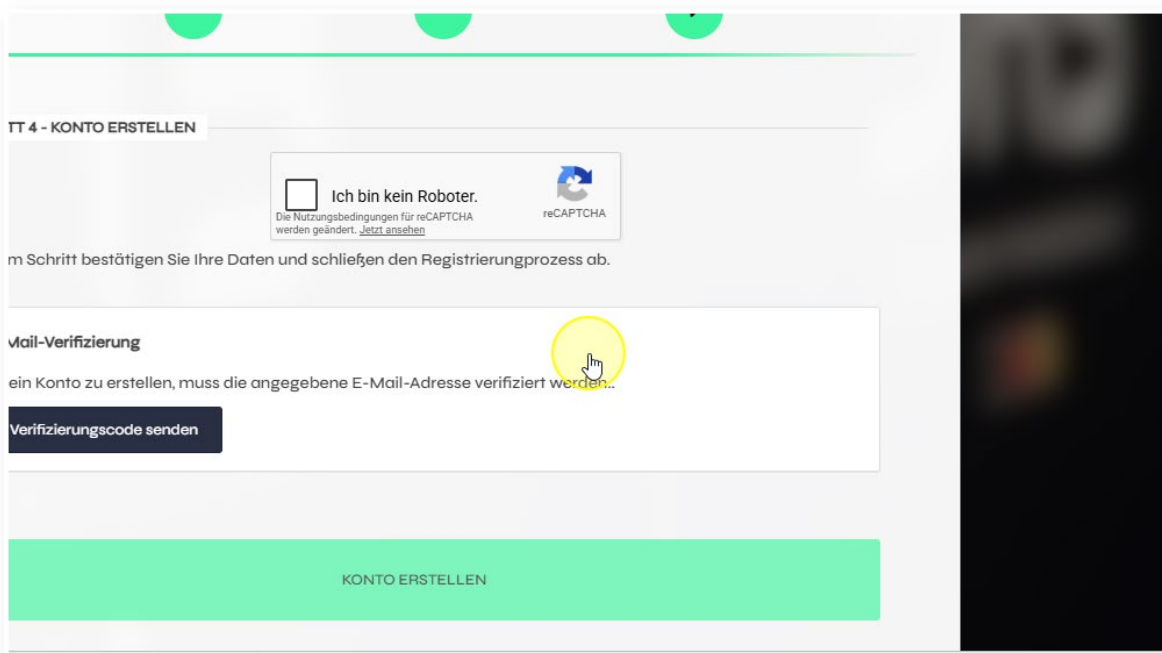
30. Klicken Sie auf das -Steuerelement.



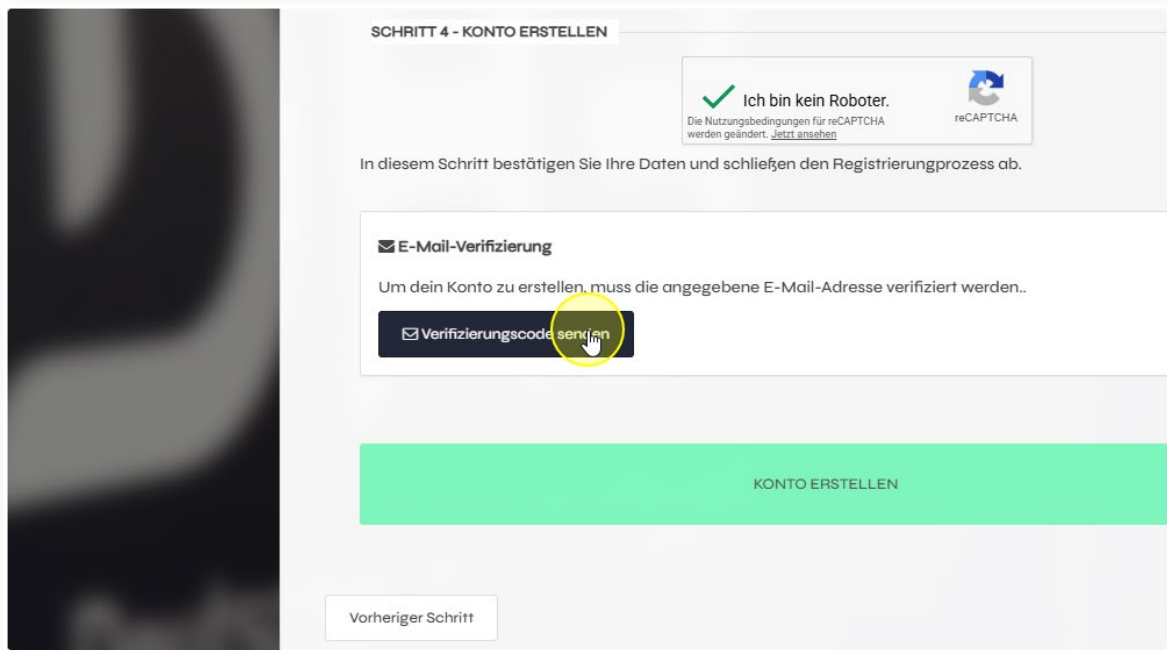
31. Klicken Sie auf „Ich bin kein Roboter.“



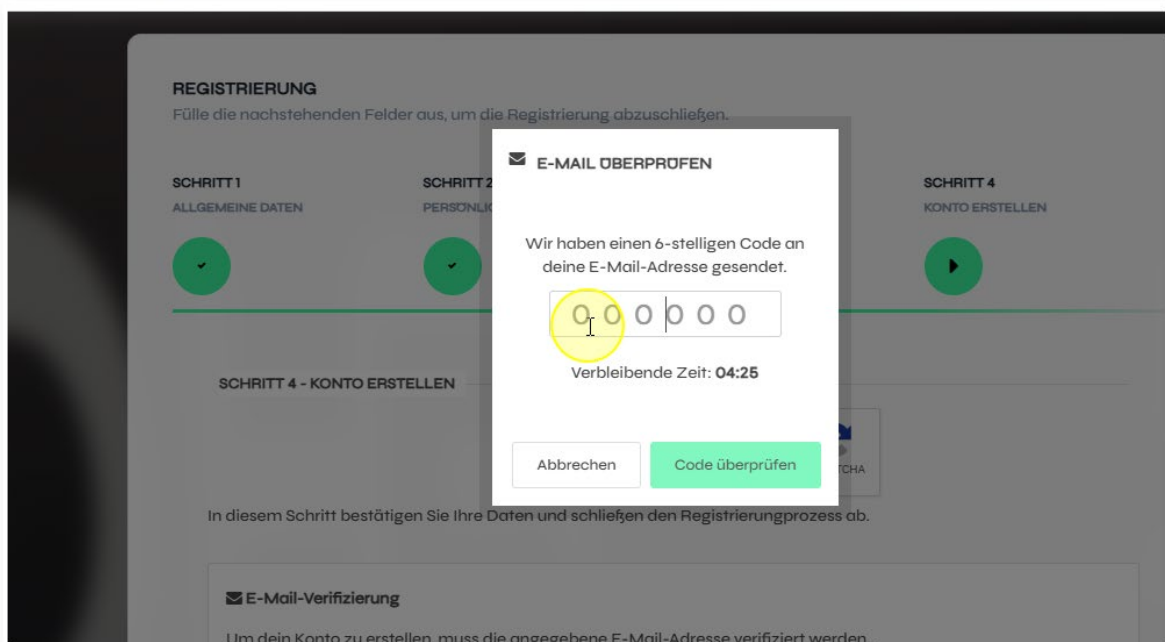
32. Hier klicken auf E-Mail verifizieren.



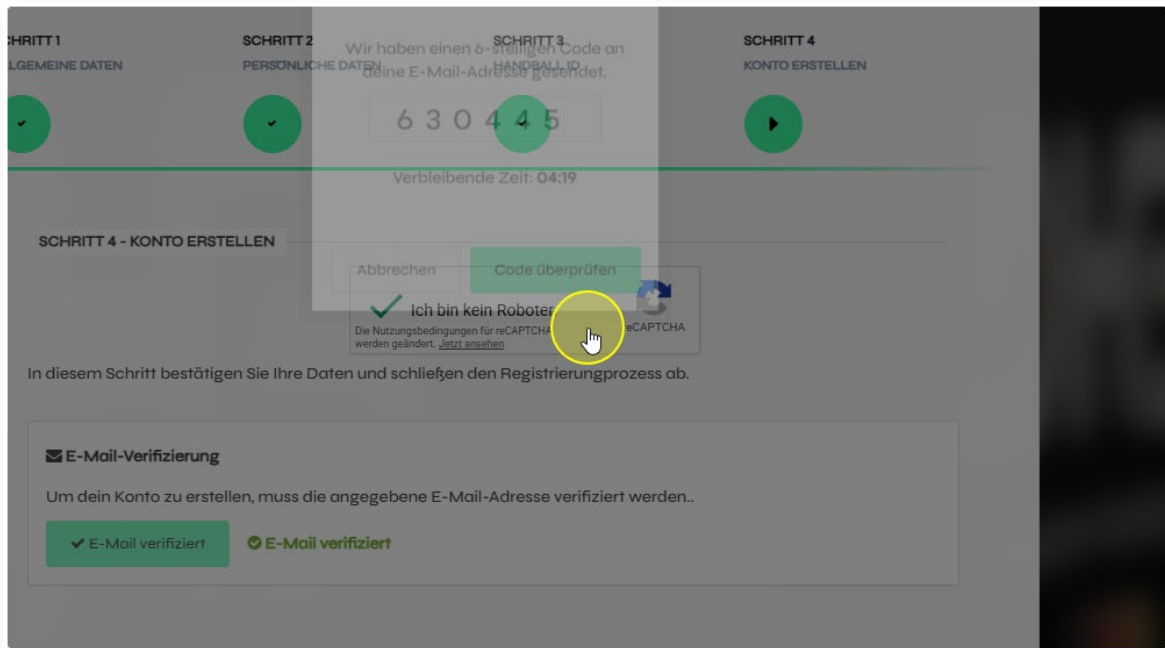
33. Klicken Sie auf „Verifizierungscode senden“.



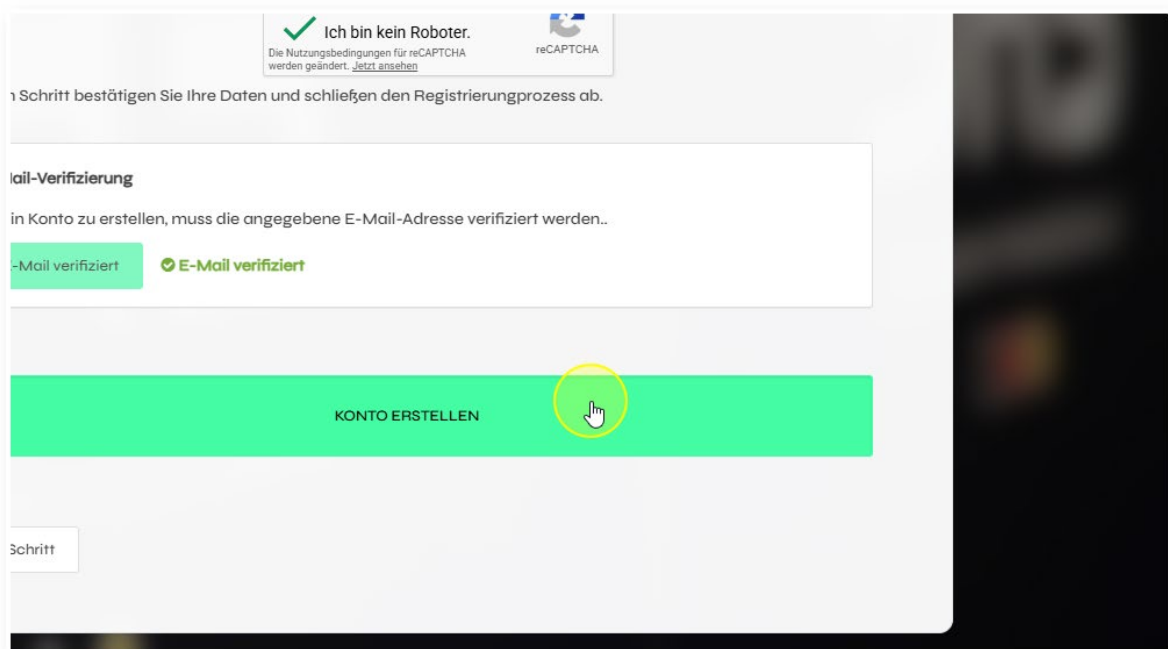
34. tippen Sie den Verifizierungscode, der an die E-Mail gesendet wurde, in das Auswahlfeld ein.



35. Klicken Sie auf „Code überprüfen“.



36. Klicken Sie auf „KONTO ERSTELLEN“.



37. Klicken Sie auf „Akzeptieren“ und Sie sind nun für Handball360 registriert und können sich anmelden.

KOMMEN SICH ANMELDEN.

Saison weiter aktiv (bspw. als Spielern, Trainern, Schiedsrichter*in, Funktionär).

Bis zum Start der kommenden Saison musst du aktiv nichts weiter tun.

Wir informieren dich über deine angegebene Emailadresse zu gegebener Zeit über Neuigkeiten. Du kannst dich unter anderem auf handball.net 2.0 freuen. Hier werden dir in der kommenden Saison neue Features wie bspw. Spielerstatistiken zur Verfügung stehen.

Wir freuen uns und bis bald!

Akzeptieren

KONTO ERSTELLEN